


2023
ÜRÜN KATALOĐU

Metin
Akın[®]
Metal

PROFESYONEL ENDÜSTRİ EKİPMANLARI




Çeyrek Asır Sektörün Zirvesinde...



www.metinakinmetal.com.tr

Metin AKIN Metal®



Çeyrek Asır Sektörün Zirvesinde...

Web www.metinakinmetal.com.tr

444 25 46

akinmetaltv

akinmetal

akinmetal

[metinakinmetal.com.tr](http://www.metinakinmetal.com.tr)

Tüm Görseller ve İçerikler Metin AKIN Metal San. Tic. ve Ltd. Şti Markasına Aittir. İzinsiz Kullanılması ve Yayınlanması Halinde Yasal İşlem Yapılacaktır.



METİN AKIN METAL SAN. ve TİC. LTD. ŞTİ.

Firma sahibi olarak yol yardım ve bakım onarım araçları, izolasyon ve raflama sistemleri konusunda 15 yıl yurtdışında fiilen çalışarak elde etmiş olduğu tecrübelerle 1996 yılında Akın Metal San. ve Tic. Ltd. Şti. olarak faaliyete başlamış, 2008 yılından sonra Metin AKIN Metal San.ve Tic. Ltd. Şti. Araç İçi Donanımları, Çalışma Tezgahları, Malzeme Dolapları, Takım Arabaları ve Özel İmalatlar konusunda faaliyet göstermektedir.

10.000 m² çalışma alanı, profesyonel kadrosu ve 800 m² satış mağazasıyla sizlere hizmet vermektedir. Faaliyet alanları yol yardım bakım ve onarım araçları, otomobil servisleri, fabrikalar, tersaneler, hava limanları, üniversiteler ve daha bir çok sektöre hitap etmektedir. Konusunda yeteri kadar deneyime sahip olan firma sahibi ve profesyonel kadrosuyla Türkiye'nin her yerine ve yurtdışına üretim yapmaktadır. Standart ve özel imalat projelendirme, geniş ürün yelpazesi, bol seçenek, üretimde kalite, sınırsız tasarım, renk seçenekleri ve ürünlerinin arkasında durabilen bir firma olmaktan gurur duymaktayız.



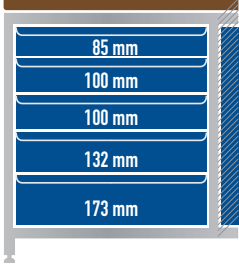


ÇÖZÜM ORTAĞINIZ!

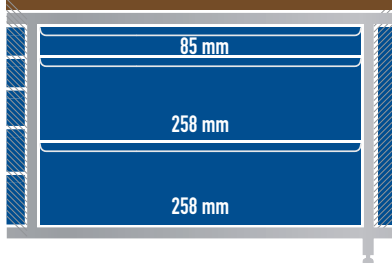


| | | |
|--|----------------|--|
| PROFİL ÇALIŞMA TEZGAHLARI | 04-35 | |
| MODÜLER ÇALIŞMA TEZGAHLARI | 36-45 | |
| MONOBLOK ÇALIŞMA TEZGAHLARI | 46-53 | |
| DEMONTE ÇALIŞMA TEZGAHLARI | 54-61 | |
| ELEKTRİKÇİ ve ELEKTRONİKÇİ ÇALIŞMA TEZGAHLARI | 62-63 | |
| EKONOMİK ÇALIŞMA TEZGAHLARI | 64-87 | |
| TAKIM ARABALARI | 88-103 | |
| ÇEKMECE KESONLARI | 104-107 | |
| MALZEME DOLAPLARI | 108-121 | |
| MORS TUTUCU DOLAPLARI ve ARABALARI | 122-127 | |
| BİLGİSAYAR ve OPERATÖR DOLAPLARI | 128-131 | |
| SOYUNMA DOLAPLARI | 132-135 | |
| AVANDANLIK-KUTU STAND ve DOLAPLARI | 136-139 | |
| TAŞIMA EKİPMANLARI | 140-147 | |
| RAF ve TEŞHİR SİSTEMLERİ | 148-155 | |
| ÖZEL İMALATLAR ve KORUMA KABİNLERİ | 156-157 | |
| SAVUNMA SANAYİ EKİPMANLARI | 158-159 | |
| ARAÇ İÇİ DONANIMLARI | 160-173 | |
| ASKI APARATLARI | 174-175 | |
| TELESKOPIK RAY SİSTEMLERİ | 176-185 | |
| SEKTÖREL ÇÖZÜMLER | 186-200 | |

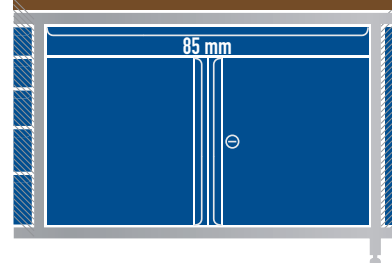
Çekmece Ölçüleri




- ▶ Çekmece genişliği: 652 mm
- ▶ Çekmece genişliği: 534 mm



- ▶ Çekmece genişliği: 1148 mm
- ▶ Çekmece genişliği: 948 mm
- ▶ Çekmece genişliği: 852 mm
- ▶ Çekmece genişliği: 768 mm




- ▶ Çekmece genişliği: 932 mm
- ▶ Çekmece genişliği: 772 mm



- ▶ Çekmece genişliği: 665 mm

Teleskopik Ray Sistemi



Tüm çekmecelerimizde %100 açılımlı yüksek ürün taşıma kapasitesine sahip Metray Teleskopik rayları kullanılmaktadır.

Mandal Kilit Sistemi



Her bir çekmecede bulunan mandal kilit sistemi sayesinde çekmecelerde istem dışı açılmaları engeller.

Merkezi Kilit Sistemi




Aynı çekmece bloğunda bulunan çekmecelerin aynı anda kilitlemesini sağlayan merkezi kilitleme sistemi.

Çekmece Kilit Sistemi



Aynı çekmece bloğundaki bir çekmece açıldığında diğer çekmeceler otomatik olarak kilitletilir.

Etiketlik



Çekmecelerde bulunan etiketlik ürünlerin düzenlenmesinde kolaylık sağlar.

Çekmece Taşıma Kapasitesi



Teleskopik ray sistemine sahip her bir çekmecenin taşıma kapasitesi 95 kg.'dır.

Çekmece Bölme Sistemi



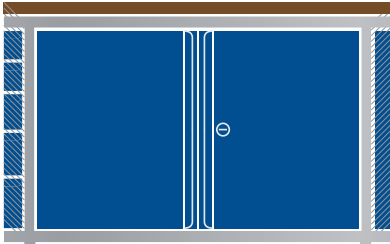
Her bir çekmece bloğunun birinci çekmecelerinde metal bölme sistemi mevcuttur.

Opsiyonel Bölme Seçeneği

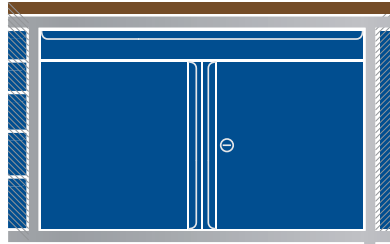


Çekmecelerde isteğe göre bölme sistemi opsiyonel seçenek olarak sunulmaktadır.

Dolap Ölçüleri



- ▶ Dolap genişliği: 932 mm
- ▶ Dolap genişliği: 772 mm



- ▶ Dolap genişliği: 932 mm
- ▶ Dolap genişliği: 772 mm

Sürgülü Raf Sistemi



Çalışma tezgahlarında bulunan dolaplarda teleskopik ray sistemine sahip 2 adet sürgülü raf mevcuttur.

Raf Taşıma Kapasitesi




Çalışma tezgahlarında teleskopik ray sistemine sahip her bir rafın taşıma kapasitesi 95 kg.'dır.

Kilitleme ve Kapak Sistemi



Çalışma tezgahındaki dolaplar 95° açılabilir sisteme sahiptir, dolap kapakları çift cidarlıdır.

Frenli Mentеше



Kapakların kendiliğinden ve yavaş bir şekilde kapanabilmesini sağlayan menteşe.

ÇALIŞMA TEZGAHI ÖZELLİKLERİ

Tezgah Üstü Çalışma Alanı Yüzey Seçenekleri


25 mm MDF



18 mm MDF Üzeri 4 mm Paslanmaz




18 mm Sunta Üzeri 2 mm Paslanmaz (Havuzlu)




30 mm MDF Üzeri Laminant Kaplama




25 mm Su Kontrastı



25 mm MDF Üzeri 5 mm Kauçuk



25 mm MDF Üzeri 2 mm PVC




Mengene Bağlantı Aparatı



Tezgah üstü kullanım alanını maksimuma çıkarmak için geliştirilen, tezgah modellerimizde tezgahın sağ veya sol yanlarında mengene bağlantı aparatları takılabilmektedir.

PROFİL ÇALIŞMA TEZGAHLARI



TAKIM ASMA PANOSU



LED ARMATÜR AYDINLATMA



KAÇAK AKIM RÖLESİ ve 220V PRİZ



AYARLANABİLİR AYAK



AVADANLIK RAFI




RAL 7035
RAL 5015

RENK KODU




KİLİTLENEBİLİR ÖZELLİK

PROFİL ÇALIŞMA TEZGAHI ÖZELLİKLERİ




Aydınlatma



Çalışma tezgahı boyutlarına uygun şekilde projelendirilen, krom sacdan mamül LED armatürler sizlere aydınlık çalışma ortamı sağlamak amacıyla tasarlanmıştır.

Takım Asma Panosu



Genel olarak kullandığınız el aletlerinizi takım asma panosunda düzenleyerek daha verimli çalışma ortamı sağlar, zaman kaybını önler.

Avadanlık Rafı



Avadanlık kutuları, spreylere, kutulara gibi hırdavat malzemelerinin düzenlenmesi ve kullanım kolaylığı sağlar.

Prizlik



Elektrikli el aletlerinin kullanımını için krom sacdan mamül ve kaçak akım şalterli 220V prizler, opsiyonel 380V priz seçeneği.

Sürgülü Raf Sistemi



Profil çalışma tezgahlarında bulunan dolaplarda teleskopik ray sistemine sahip 2 adet sürgülü raf mevcuttur.

Ayarlanabilir Ayaklar



Çalışma tezgahının duruş dengesinin zemin bozukluklarından etkilenmemesi için birbirinden bağımsız ayarlanabilen krom kaplı ayaklar.

Elektrostatik Toz Boya



Tüm ürünlerimiz düz veya pütürlü elektrostatik toz boya ile boyanmaktadır.

Geniş Renk Seçeneği



Geniş standart renk yelpazesi ve kurumsal renk seçenekleri ile istenilen renk seçme özgürlüğü.

Askı Aparatı



Çalışma tezgahları ile birlikte 33 adet çeşitli modellerde askı aparatı verilmektedir.

ProfİL Çalışma Tezgaħı

A-10.126



Ürün Özellikleri;

- 25mm Özel Epoksi Boyalı MDF Çalışma Alanı
- Opsiyonel Mengene Bağlantı Aparatı
- 33 Adet Askı Aparatı (030-031-032 aparatlardan 1'er adet, 051-052-053 kancalardan 10'ar adet)

Çekmece Özellikleri;

- Çekmece Adet ve Yüksekliği: 2x85 + 4x100 + 2x132 + 2x173 mm
- %100 Açılmlı Metray Teleskopik Ray Sistemi
- 95 kg. Bir Çekmecenin Taşıma Kapasitesi
- Mandallı Güvenlik Sistemi
- Kilitlenebilir Özellik
- İlk Çekmecelerde Metal Bölme Sistemi, Diğer Çekmecelerde Opsiyonel Bölme Seçeneği

Dolap Özellikleri;

- Mentşeli Kapak Sistemi
- Dolap Kapaklarında Özel Aç-Kapa Sistemi
- Kilitlenebilir Özellik
- Her Bir Dolap İçerisinde 2 Adet Sürgülü Raf
- 95 kg. Bir Rafın Taşıma Kapasitesi



ProfİL Çalışma Tezgaħı

A-10.128



Ürün Özellikleri;

- 25mm Özel Epoksi Boyalı MDF Çalışma Alanı
- Opsiyonel Mengene Bağlantı Aparatı
- 33 Adet Askı Aparatı (030-031-032 aparatlardan 1'er adet, 051-052-053 kancalardan 10'ar adet)

Çekmece Özellikleri;

- Çekmece Adet ve Yüksekliği: 5x85 + 4x100 + 2x132 + 2x173 mm
- %100 Açılmlı Metray Teleskopik Ray Sistemi
- 95 kg. Bir Çekmecenin Taşıma Kapasitesi
- Mandallı Güvenlik Sistemi
- Kilitlenebilir Özellik
- İlk Çekmecelerde Metal Bölme Sistemi, Diğer Çekmecelerde Opsiyonel Bölme Seçeneği

Dolap Özellikleri;

- Mentşeli Kapak Sistemi
- Dolap Kapaklarında Özel Aç-Kapa Sistemi
- Kilitlenebilir Özellik
- Her Bir Dolap İçerisinde 2 Adet Sürgülü Raf
- 95 kg. Bir Rafın Taşıma Kapasitesi



ProfİL Çalışma Tezgaħı

A-10.134



Ürün Özellikleri;

- 25mm Özel Epoksi Boyalı MDF Çalışma Alanı
- Opsiyonel Mengene Bağlantı Aparatı
- 33 Adet Askı Aparatı (030-031-032 aparatlardan 1'er adet, 051-052-053 kancalardan 10'ar adet)

Çekmece Özellikleri;

- Çekmece Adet ve Yüksekliği: 1x85 + 2x100 + 1x132 + 1x173 mm
- %100 Açılmlı Metray Teleskopik Ray Sistemi
- 95 kg. Bir Çekmecenin Taşıma Kapasitesi
- Mandallı Güvenlik Sistemi
- Kilitlenebilir Özellik
- İlk Çekmecelerde Metal Bölme Sistemi, Diğer Çekmecelerde Opsiyonel Bölme Seçeneği

Dolap Özellikleri;

- Mentşeli Kapak Sistemi
- Dolap Kapaklarında Özel Aç-Kapa Sistemi
- Kilitlenebilir Özellik
- Her Bir Dolap İçerisinde 2 Adet Sürgülü Raf
- 95 kg. Bir Rafın Taşıma Kapasitesi

Takım Arabası Özellikleri;

- Takım Arabası Ölçüleri: 615 x 450 x 800 mm
- Takım Arabası Çekmece Ölçüleri (Adet x Yükseklik): 3x100 + 1x205 mm
- 35 kg. Bir Çekmecenin Taşıma Kapasitesi



PROFİL ÇALIŞMA TEZGAHLARI

5 Blokluk ProfİL Çalışma Tezgahlari

ProfİL Çalışma Tezgahı

A-10.130



Ürün Özellikleri;

- 25mm Özel Epoksi Boyalı MDF Çalışma Alanı
- Opsiyonel Mengene Bağlantı Aparatı
- 33 Adet Askı Aparatı (030-031-032 aparatlardan 1'er adet, 051-052-053 kancalardan 10'ar adet)

Çekmece Özellikleri;

- Çekmece Adet ve Yüksekliği: 5x85 + 4x100 + 2x132 + 2x173 + 6x258
- %100 Açılımlı Metray Teleskopik Ray Sistemi
- 95 kg. Bir Çekmecenin Taşıma Kapasitesi
- Mandallı Güvenlik Sistemi
- Kilitlebilir Özellik
- İlk Çekmecelerde Metal Bölme Sistemi, Diğer Çekmecelerde Opsiyonel Bölme Seçeneği



ProfİL Çalışma Tezgahı

A-10.132



Ürün Özellikleri;

- 25mm Özel Epoksi Boyalı MDF Çalışma Alanı
- Opsiyonel Mengene Bağlantı Aparatı
- 33 Adet Askı Aparatı (030-031-032 aparatlardan 1'er adet, 051-052-053 kancalardan 10'ar adet)

Çekmece Özellikleri;

- Çekmece Adet ve Yüksekliği: 5x85 + 6x258 mm
- %100 Açılımlı Metray Teleskopik Ray Sistemi
- 95 kg. Bir Çekmecenin Taşıma Kapasitesi
- Mandallı Güvenlik Sistemi
- Kilitlebilir Özellik
- İlk Çekmecelerde Metal Bölme Sistemi, Diğer Çekmecelerde Opsiyonel Bölme Seçeneği

Dolap Özellikleri;

- Mentşeli Kapak Sistemi
- Dolap Kapaklarında Özel Aç-Kapa Sistemi
- Kilitlebilir Özellik
- Her Bir Dolap İçerisinde 2 Adet Sürgülü Raf
- 95 kg. Bir Rafın Taşıma Kapasitesi

Takım Arabası Özellikleri;

- Takım Arabası Ölçüleri: 615 x 450 x 700 mm
- Takım Arabası Çekmece Ölçüleri (Adet x Yükseklik): 4x100 + 2x205 mm
- 35 kg. Bir Çekmecenin Taşıma Kapasitesi



ProfİL Çalışma Tezgahı

A-10.230



Ürün Özellikleri;

- 25mm Özel Epoksi Boyalı MDF Çalışma Alanı
- Opsiyonel Mengene Bağlantı Aparatı

Çekmece Özellikleri;

- Çekmece Adet ve Yüksekliği: 2x85 + 4x100 + 2x132 + 2x173 mm
- %100 Açılımlı Metray Teleskopik Ray Sistemi
- 95 kg. Bir Çekmecenin Taşıma Kapasitesi
- Mandallı Güvenlik Sistemi
- Kilitlebilir Özellik
- İlk Çekmecelerde Metal Bölme Sistemi, Diğer Çekmecelerde Opsiyonel Bölme Seçeneği

Dolap Özellikleri;

- Mentşeli Kapak Sistemi
- Dolap Kapaklarında Özel Aç-Kapa Sistemi
- Kilitlebilir Özellik
- Her Bir Dolap İçerisinde 2 Adet Sürgülü Raf
- 95 kg. Bir Rafın Taşıma Kapasitesi



*Ürünler üzerindeki aksesuarlar fiyatlara dahil değildir.

ProfİL Çalışma Tezgaħı

A-10.136



Ürün Özellikleri;

- 25mm Özel Epoksi Boyalı MDF Çalışma Alanı
- Opsiyonel Mengene Bağlantı Aparatı
- 33 Adet Askı Aparatı (030-031-032 aparatlardan 1'er adet, 051-052-053 kancalardan 10'ar adet)

Çekmece Özellikleri;

- Çekmece Adet ve Yüksekliği: 3x85 + 6x100 + 3x132 + 3x173 mm
- %100 Açılımlı Metray Teleskopik Ray Sistemi
- 95 kg. Bir Çekmecenin Taşıma Kapasitesi
- Mandallı Güvenlik Sistemi
- Kilitlenebilir Özellik
- İlk Çekmecelerde Metal Bölme Sistemi, Diğer Çekmecelerde Opsiyonel Bölme Seçeneği

Dolap Özellikleri;

- Menteşeli Kapak Sistemi
- Dolap Kapaklarında Özel Aç-Kapa Sistemi
- Kilitlenebilir Özellik
- Her Bir Dolap İçerisinde 2 Adet Sürgülü Raf
- 95 kg. Bir Rafın Taşıma Kapasitesi



ProfİL Çalışma Tezgaħı

A-10.144



Ürün Özellikleri;

- 25mm Özel Epoksi Boyalı MDF Çalışma Alanı
- Opsiyonel Mengene Bağlantı Aparatı
- 33 Adet Askı Aparatı (030-031-032 aparatlardan 1'er adet, 051-052-053 kancalardan 10'ar adet)

Çekmece Özellikleri;

- Çekmece Adet ve Yüksekliği: 5x85 + 6x100 + 3x132 + 3x173 mm
- %100 Açılımlı Metray Teleskopik Ray Sistemi
- 95 kg. Bir Çekmecenin Taşıma Kapasitesi
- Mandallı Güvenlik Sistemi
- Kilitlenebilir Özellik
- İlk Çekmecelerde Metal Bölme Sistemi, Diğer Çekmecelerde Opsiyonel Bölme Seçeneği

Dolap Özellikleri;

- Menteşeli Kapak Sistemi
- Dolap Kapaklarında Özel Aç-Kapa Sistemi
- Kilitlenebilir Özellik
- Her Bir Dolap İçerisinde 2 Adet Sürgülü Raf
- 95 kg. Bir Rafın Taşıma Kapasitesi



ProfİL Çalışma Tezgaħı

A-10.142



Ürün Özellikleri;

- 25mm Özel Epoksi Boyalı MDF Çalışma Alanı
- Opsiyonel Mengene Bağlantı Aparatı
- 33 Adet Askı Aparatı (030-031-032 aparatlardan 1'er adet, 051-052-053 kancalardan 10'ar adet)

Çekmece Özellikleri;

- Çekmece Adet ve Yüksekliği: 2x85 + 4x100 + 2x132 + 2x173 mm
- %100 Açılımlı Metray Teleskopik Ray Sistemi
- 95 kg. Bir Çekmecenin Taşıma Kapasitesi
- Mandallı Güvenlik Sistemi
- Kilitlenebilir Özellik
- İlk Çekmecelerde Metal Bölme Sistemi, Diğer Çekmecelerde Opsiyonel Bölme Seçeneği

Dolap Özellikleri;

- Menteşeli Kapak Sistemi
- Dolap Kapaklarında Özel Aç-Kapa Sistemi
- Kilitlenebilir Özellik
- Her Bir Dolap İçerisinde 2 Adet Sürgülü Raf
- 95 kg. Bir Rafın Taşıma Kapasitesi

Takım Arabası Özellikleri;

- Takım Arabası Ölçüleri: 615 x 450 x 800 mm
- Takım Arabası Çekmece Ölçüleri (Adet x Yükseklik): 3x100 + 1x205 mm
- 35 kg. Bir Çekmecenin Taşıma Kapasitesi



PROFİL ÇALIŞMA TEZGAHLARI

5 Blokluk Profil Çalışma Tezgahları



Profil Çalışma Tezgahı A-10.140



Ürün Özellikleri;

- 25mm Özel Epoksi Boyalı MDF Çalışma Alanı
- Opsiyonel Mengene Bağlantı Aparatı
- 33 Adet Askı Aparatı (030-031-032 aparatlardan 1'er adet, 051-052-053 kancalardan 10'ar adet)

Çekmece Özellikleri;

- Çekmece Adet ve Yüksekliği: 3x85 + 2x100 + 1x132 + 1x173 mm
- %100 Açıklı Metray Teleskopik Ray Sistemi
- 95 kg. Bir Çekmecenin Taşıma Kapasitesi
- Mandallı Güvenlik Sistemi
- Kilitlebilir Özellik
- İlk Çekmecelerde Metal Bölme Sistemi, Diğer Çekmecelerde Opsiyonel Bölme Seçeneği

Dolap Özellikleri;


- Menteşeli Kapak Sistemi
- Dolap Kapaklarında Özel Aç-Kapa Sistemi
- Kilitlebilir Özellik
- Her Bir Dolap İçerisinde 2 Adet Sürgülü Raf
- 95 kg. Bir Rafın Taşıma Kapasitesi

Takım Arabası Özellikleri;

- Takım Arabası Ölçüleri: 615 x 450 x 700 mm
- Takım Arabası Çekmece Ölçüleri (Adet x Yükseklik): 4x100 + 2x205 mm
- 35 kg. Bir Çekmecenin Taşıma Kapasitesi



Profil Çalışma Tezgahı A-10.138



Ürün Özellikleri;

- 25mm Özel Epoksi Boyalı MDF Çalışma Alanı
- Opsiyonel Mengene Bağlantı Aparatı
- 33 Adet Askı Aparatı (030-031-032 aparatlardan 1'er adet, 051-052-053 kancalardan 10'ar adet)

Çekmece Özellikleri;

- Çekmece Adet ve Yüksekliği: 5x85 + 6x100 + 3x132 + 3x173 + 4x258 mm
- %100 Açıklı Metray Teleskopik Ray Sistemi
- 95 kg. Bir Çekmecenin Taşıma Kapasitesi
- Mandallı Güvenlik Sistemi
- Kilitlebilir Özellik
- İlk Çekmecelerde Metal Bölme Sistemi, Diğer Çekmecelerde Opsiyonel Bölme Seçeneği



Profil Çalışma Tezgahı A-10.204



Ürün Özellikleri;

- 25mm Özel Epoksi Boyalı MDF Çalışma Alanı
- Opsiyonel Mengene Bağlantı Aparatı
- 33 Adet Askı Aparatı (030-031-032 aparatlardan 1'er adet, 051-052-053 kancalardan 10'ar adet)

Çekmece Özellikleri;

- Çekmece Adet ve Yüksekliği: 4x85 + 4x100 + 2x132 + 2x173 mm
- %100 Açıklı Metray Teleskopik Ray Sistemi
- 95 kg. Bir Çekmecenin Taşıma Kapasitesi
- Mandallı Güvenlik Sistemi
- Kilitlebilir Özellik
- İlk Çekmecelerde Metal Bölme Sistemi, Diğer Çekmecelerde Opsiyonel Bölme Seçeneği

Dolap Özellikleri;

- Menteşeli Kapak Sistemi
- Dolap Kapaklarında Özel Aç-Kapa Sistemi
- Kilitlebilir Özellik
- Her Bir Dolap İçerisinde 2 Adet Sürgülü Raf
- 95 kg. Bir Rafın Taşıma Kapasitesi

Takım Arabası Özellikleri;

- Takım Arabası Ölçüleri: 615 x 450 x 700 mm
- Takım Arabası Çekmece Ölçüleri (Adet x Yükseklik): 4x100 + 2x205 mm
- 35 kg. Bir Çekmecenin Taşıma Kapasitesi



*Ürünler üzerindeki aksesuarlar fiyatlara dahil değildir.

ProfİL Çalışma TezgaHı

A-10.146



Ürün Özellikleri;

- 25mm Özel Epoksi Boyalı MDF Çalışma Alanı
- Opsiyonel Mengene Bağlantı Aparatı
- 33 Adet Askı Aparatı (030-031-032 aparatlardan 1'er adet, 051-052-053 kancalardan 10'ar adet)

Çekmece Özellikleri;

- Çekmece Adet ve Yüksekliği: 4x85 + 4x100 + 2x132 + 2x173 mm
- %100 Açılımlı Metray Teleskopik Ray Sistemi
- 95 kg. Bir Çekmecenin Taşıma Kapasitesi
- Mandallı Güvenlik Sistemi
- Kilitlenebilir Özellik
- İlk Çekmecelerde Metal Bölme Sistemi, Diğer Çekmecelerde Opsiyonel Bölme Seçeneği

Dolap Özellikleri;

- Mentşeli Kapak Sistemi
- Dolap Kapaklarında Özel Aç-Kapa Sistemi
- Kilitlenebilir Özellik
- Her Bir Dolap İçerisinde 2 Adet Sürgülü Raf
- 95 kg. Bir Rafın Taşıma Kapasitesi



ProfİL Çalışma TezgaHı

A-10.104



Ürün Özellikleri;

- 25mm Özel Epoksi Boyalı MDF Çalışma Alanı
- Opsiyonel Mengene Bağlantı Aparatı
- 33 Adet Askı Aparatı (030-031-032 aparatlardan 1'er adet, 051-052-053 kancalardan 10'ar adet)

Çekmece Özellikleri;

- Çekmece Adet ve Yüksekliği: 2x85 + 4x100 + 2x132 + 2x173 mm
- %100 Açılımlı Metray Teleskopik Ray Sistemi
- 95 kg. Bir Çekmecenin Taşıma Kapasitesi
- Mandallı Güvenlik Sistemi
- Kilitlenebilir Özellik
- İlk Çekmecelerde Metal Bölme Sistemi, Diğer Çekmecelerde Opsiyonel Bölme Seçeneği

Dolap Özellikleri;

- Mentşeli Kapak Sistemi
- Dolap Kapaklarında Özel Aç-Kapa Sistemi
- Kilitlenebilir Özellik
- Her Bir Dolap İçerisinde 2 Adet Sürgülü Raf
- 95 kg. Bir Rafın Taşıma Kapasitesi



ProfİL Çalışma TezgaHı

A-10.118



Ürün Özellikleri;

- 25mm Özel Epoksi Boyalı MDF Çalışma Alanı
- Opsiyonel Mengene Bağlantı Aparatı
- 33 Adet Askı Aparatı (030-031-032 aparatlardan 1'er adet, 051-052-053 kancalardan 10'ar adet)

Çekmece Özellikleri;

- Çekmece Adet ve Yüksekliği: 4x85 + 4x100 + 2x132 + 2x173 + 4x258 mm
- %100 Açılımlı Metray Teleskopik Ray Sistemi
- 95 kg. Bir Çekmecenin Taşıma Kapasitesi
- Mandallı Güvenlik Sistemi
- Kilitlenebilir Özellik
- İlk Çekmecelerde Metal Bölme Sistemi, Diğer Çekmecelerde Opsiyonel Bölme Seçeneği



PROFİL ÇALIŞMA TEZGAHLARI

4 Blokluk ProfİL Çalışma Tezgahlari

ProfİL Çalışma Tezgahı A-15.180



Ürün Özellikleri;

- 25mm Özel Epoksi Boyalı MDF Çalışma Alanı
- Opsiyonel Mengene Bağlantı Aparatı
- 33 Adet Askı Aparatı (030-031-032 aparatlardan 1'er adet, 051-052-053 kancalardan 10'ar adet)

Çekmece Özellikleri;

- Çekmece Adet ve Yüksekliği: 4x85 + 4x100 + 2x132 + 2x173 + 4x258 mm
- %100 Açılımlı Metray Teleskopik Ray Sistemi
- 95 kg. Bir Çekmecenin Taşıma Kapasitesi
- Mandallı Güvenlik Sistemi
- Kilitlebilir Özellik
- İlk Çekmecelerde Metal Bölme Sistemi, Diğer Çekmecelerde Opsiyonel Bölme Seçeneği



ProfİL Çalışma Tezgahı A-15.502



Ürün Özellikleri;

- 25mm Özel Epoksi Boyalı MDF Çalışma Alanı
- Opsiyonel Mengene Bağlantı Aparatı
- 33 Adet Askı Aparatı (030-031-032 aparatlardan 1'er adet, 051-052-053 kancalardan 10'ar adet)

Çekmece Özellikleri;

- Çekmece Adet ve Yüksekliği: 2x85 + 4x100 + 2x132 + 2x173 mm
- %100 Açılımlı Metray Teleskopik Ray Sistemi
- 95 kg. Bir Çekmecenin Taşıma Kapasitesi
- Mandallı Güvenlik Sistemi
- Kilitlebilir Özellik
- İlk Çekmecelerde Metal Bölme Sistemi, Diğer Çekmecelerde Opsiyonel Bölme Seçeneği

Dolap Özellikleri;

- Mentşeli Kapak Sistemi
- Dolap Kapaklarında Özel Aç-Kapa Sistemi
- Kilitlebilir Özellik
- Her Bir Dolap İçerisinde 2 Adet Sürgülü Raf
- 95 kg. Bir Rafin Taşıma Kapasitesi



ProfİL Çalışma Tezgahı A-15.850



Ürün Özellikleri;

- 25mm Özel Epoksi Boyalı MDF Çalışma Alanı
- Opsiyonel Mengene Bağlantı Aparatı
- 33 Adet Askı Aparatı (030-031-032 aparatlardan 1'er adet, 051-052-053 kancalardan 10'ar adet)

Çekmece Özellikleri;

- Çekmece Adet ve Yüksekliği: 2x85 + 4x100 + 2x132 + 2x173 mm
- %100 Açılımlı Metray Teleskopik Ray Sistemi
- 95 kg. Bir Çekmecenin Taşıma Kapasitesi
- Mandallı Güvenlik Sistemi
- Kilitlebilir Özellik
- İlk Çekmecelerde Metal Bölme Sistemi, Diğer Çekmecelerde Opsiyonel Bölme Seçeneği

Dolap Özellikleri;


- Mentşeli Kapak Sistemi
- Dolap Kapaklarında Özel Aç-Kapa Sistemi
- Kilitlebilir Özellik
- Her Bir Dolap İçerisinde 2 Adet Sürgülü Raf
- 95 kg. Bir Rafin Taşıma Kapasitesi



*Ürünler üzerindeki aksesuarlar fiyatlara dahil değildir.

Profil Çalışma Tezgahı

A-15.534



Ürün Özellikleri;

- 25mm Özel Epoksi Boyalı MDF Çalışma Alanı
- Tüm Çekmecelerde Etiketlik
- Opsiyonel Mengene Bağlantı Aparatı
- 33 Adet Askı Aparatı (030-031-032 aparatlardan 1'er adet, 051-052-053 kancalardan 10'ar adet)

Çekmece Özellikleri;

- Çekmece Adet ve Yüksekliği: 3x85 + 4x100 + 2x132 + 2x173 + 2x258 mm
- %100 Açılımlı Metray Teleskopik Ray Sistemi
- 95 kg. Bir Çekmecenin Taşıma Kapasitesi
- Mandallı Güvenlik Sistemi
- Kilitlenebilen Özellik
- İlk Çekmecelerde Metal Bölme Sistemi, Diğer Çekmecelerde Opsiyonel Bölme Seçeneği



Profil Çalışma Tezgahı

A-10.184



Ürün Özellikleri;

- 25mm Özel Epoksi Boyalı MDF Çalışma Alanı
- Opsiyonel Mengene Bağlantı Aparatı
- 33 Adet Askı Aparatı (030-031-032 aparatlardan 1'er adet, 051-052-053 kancalardan 10'ar adet)

Çekmece Özellikleri;

- Çekmece Adet ve Yüksekliği: 3x85 + 4x100 + 2x132 + 2x173 + 2x258 mm
- %100 Açılımlı Metray Teleskopik Ray Sistemi
- 95 kg. Bir Çekmecenin Taşıma Kapasitesi
- Mandallı Güvenlik Sistemi
- Kilitlenebilen Özellik
- İlk Çekmecelerde Metal Bölme Sistemi, Diğer Çekmecelerde Opsiyonel Bölme Seçeneği



Profil Çalışma Tezgahı

A-10.108



Ürün Özellikleri;

- 25mm Özel Epoksi Boyalı MDF Çalışma Alanı
- Opsiyonel Mengene Bağlantı Aparatı
- 33 Adet Askı Aparatı (030-031-032 aparatlardan 1'er adet, 051-052-053 kancalardan 10'ar adet)

Çekmece Özellikleri;

- Çekmece Adet ve Yüksekliği: 2x85 + 4x100 + 2x132 + 2x173 mm
- %100 Açılımlı Metray Teleskopik Ray Sistemi
- 95 kg. Bir Çekmecenin Taşıma Kapasitesi
- Mandallı Güvenlik Sistemi
- Kilitlenebilen Özellik
- İlk Çekmecelerde Metal Bölme Sistemi, Diğer Çekmecelerde Opsiyonel Bölme Seçeneği

Dolap Özellikleri;

- Mentşeli Kapak Sistemi
- Dolap Kapaklarında Özel Aç-Kapa Sistemi
- Kilitlenebilen Özellik
- Her Bir Dolap İçerisinde 2 Adet Sürgülü Raf
- 95 kg. Bir Rafın Taşıma Kapasitesi



PROFİL ÇALIŞMA TEZGAHLARI

3 Bloklü Profil Çalışma Tezgahları



Profil Çalışma Tezgahı A-10.206



Ürün Özellikleri;

- 25mm Özel Epoksi Boyalı MDF Çalışma Alanı
- Opsiyonel Mengene Bağlantı Aparatı
- 33 Adet Askı Aparatı (030-031-032 aparatlardan 1'er adet, 051-052-053 kancalardan 10'ar adet)

Çekmece Özellikleri;

- Çekmece Adet ve Yüksekliği: 2x85 + 2x100 + 1x132 + 1x173 mm
- %100 Açıklı Metray Teleskopik Ray Sistemi
- 95 kg. Bir Çekmecenin Taşıma Kapasitesi
- Mandallı Güvenlik Sistemi
- Kilitlenebilir Özellik
- İlk Çekmecelerde Metal Bölme Sistemi, Diğer Çekmecelerde Opsiyonel Bölme Seçeneği

Dolap Özellikleri;

- Mentşeli Kapak Sistemi
- Dolap Kapaklarında Özel Aç-Kapa Sistemi
- Kilitlenebilir Özellik
- Her Bir Dolap İçerisinde 2 Adet Sürgülü Raf
- 95 kg. Bir Rafın Taşıma Kapasitesi

Takım Arabası Özellikler;

- Takım Arabası Ölçüleri: 615 x 450 x 700 mm
- Takım Arabası Çekmece Ölçüleri (Adet x Yükseklik): 2x100 + 1x205 mm
- 35 kg. Bir Çekmecenin Taşıma Kapasitesi



Profil Çalışma Tezgahı A-10.214



Ürün Özellikleri;

- 25mm Özel Epoksi Boyalı MDF Çalışma Alanı
- Opsiyonel Mengene Bağlantı Aparatı
- 33 Adet Askı Aparatı (030-031-032 aparatlardan 1'er adet, 051-052-053 kancalardan 10'ar adet)

Çekmece Özellikleri;

- Çekmece Adet ve Yüksekliği: 1x85 + 2x100 + 1x132 + 1x173 mm
- %100 Açıklı Metray Teleskopik Ray Sistemi
- 95 kg. Bir Çekmecenin Taşıma Kapasitesi
- Mandallı Güvenlik Sistemi
- Kilitlenebilir Özellik
- İlk Çekmecelerde Metal Bölme Sistemi, Diğer Çekmecelerde Opsiyonel Bölme Seçeneği

Dolap Özellikleri;

- Mentşeli Kapak Sistemi
- Dolap Kapaklarında Özel Aç-Kapa Sistemi
- Kilitlenebilir Özellik
- Her Bir Dolap İçerisinde 2 Adet Sürgülü Raf
- 95 kg. Bir Rafın Taşıma Kapasitesi

Takım Arabası Özellikler;

- Takım Arabası Ölçüleri: 615 x 450 x 800 mm
- Takım Arabası Çekmece Ölçüleri (Adet x Yükseklik): 3x100 + 1x205 mm
- 35 kg. Bir Çekmecenin Taşıma Kapasitesi



Profil Çalışma Tezgahı A-10.160



Ürün Özellikleri;

- 25mm Özel Epoksi Boyalı MDF Çalışma Alanı
- Opsiyonel Mengene Bağlantı Aparatı
- 33 Adet Askı Aparatı (030-031-032 aparatlardan 1'er adet, 051-052-053 kancalardan 10'ar adet)

Çekmece Özellikleri;

- Çekmece Adet ve Yüksekliği: 2x85 + 2x100 + 1x132 + 1x173 + 2x250 mm
- %100 Açıklı Metray Teleskopik Ray Sistemi
- 95 kg. Bir Çekmecenin Taşıma Kapasitesi
- Mandallı Güvenlik Sistemi
- Kilitlenebilir Özellik
- İlk Çekmecelerde Metal Bölme Sistemi, Diğer Çekmecelerde Opsiyonel Bölme Seçeneği

Takım Arabası Özellikler;

- Takım Arabası Ölçüleri: 615 x 450 x 800 mm
- Takım Arabası Çekmece Ölçüleri (Adet x Yükseklik): 3x100 + 1x205 mm
- 35 kg. Bir Çekmecenin Taşıma Kapasitesi



*Ürünler üzerindeki aksesuarlar fiyatlara dahil değildir.

Panjurlu Profil Çalışma Tezgahı

A-10.154



Ürün Özellikleri;

- 25mm Özel Epoksi Boyalı MDF Çalışma Alanı
- Opsiyonel Mengene Bağlantı Aparatı
- 33 Adet Askı Aparatı (030-031-032 aparatlardan 1'er adet, 051-052-053 kancalardan 10'ar adet)


Çekmece Özellikleri;

- Çekmece Adet ve Yüksekliği: 3x85 + 4x100 + 2x132 + 2x173 + 2x258 mm
- %100 Açılımlı Metray Teleskopik Ray Sistemi
- 95 kg. Bir Çekmecenin Taşıma Kapasitesi
- Mandallı Güvenlik Sistemi
- Kilitlebilir Özellik
- İlk Çekmecelerde Metal Bölme Sistemi, Diğer Çekmecelerde Opsiyonel Bölme Seçeneği



Panjurlu Profil Çalışma Tezgahı

A-10.272



Ürün Özellikleri;

- 25mm Özel Epoksi Boyalı MDF Çalışma Alanı
- Opsiyonel Mengene Bağlantı Aparatı
- 33 Adet Askı Aparatı (030-031-032 aparatlardan 1'er adet, 051-052-053 kancalardan 10'ar adet)

Çekmece Özellikleri;

- Çekmece Adet ve Yüksekliği: 2x85 + 2x100 + 1x132 + 1x173 mm
- %100 Açılımlı Metray Teleskopik Ray Sistemi
- 95 kg. Bir Çekmecenin Taşıma Kapasitesi
- Mandallı Güvenlik Sistemi
- Kilitlebilir Özellik
- İlk Çekmecelerde Metal Bölme Sistemi, Diğer Çekmecelerde Opsiyonel Bölme Seçeneği

Dolap Özellikleri;

- Mentşeli Kapak Sistemi
- Dolap Kapaklarında Özel Aç-Kapa Sistemi
- Kilitlebilir Özellik
- Her Bir Dolap İçerisinde 2 Adet Sürgülü Raf
- 95 kg. Bir Rafın Taşıma Kapasitesi

Takım Arabası Özellikleri;

- Takım Arabası Ölçüleri: 615 x 450 x 700 mm
- Takım Arabası Çekmece Ölçüleri (Adet x Yükseklik): 2x100 + 1x205 mm
- 35 kg. Bir Çekmecenin Taşıma Kapasitesi



Panjurlu Profil Çalışma Tezgahı

A-10.156



Ürün Özellikleri;

- 25mm Özel Epoksi Boyalı MDF Çalışma Alanı
- Opsiyonel Mengene Bağlantı Aparatı
- 33 Adet Askı Aparatı (030-031-032 aparatlardan 1'er adet, 051-052-053 kancalardan 10'ar adet)

Çekmece Özellikleri;

- Çekmece Adet ve Yüksekliği: 3x85 + 4x100 + 2x132 + 2x173 mm
- %100 Açılımlı Metray Teleskopik Ray Sistemi
- 95 kg. Bir Çekmecenin Taşıma Kapasitesi
- Mandallı Güvenlik Sistemi
- Kilitlebilir Özellik
- İlk Çekmecelerde Metal Bölme Sistemi, Diğer Çekmecelerde Opsiyonel Bölme Seçeneği

Dolap Özellikleri;

- Mentşeli Kapak Sistemi
- Dolap Kapaklarında Özel Aç-Kapa Sistemi
- Kilitlebilir Özellik
- Her Bir Dolap İçerisinde 2 Adet Sürgülü Raf
- 95 kg. Bir Rafın Taşıma Kapasitesi



PROFİL ÇALIŞMA TEZGAHLARI

3 Bloklü Profil Çalışma Tezgahları



Profil Çalışma Tezgahı

A-10.876



Ürün Özellikleri;

- 25mm Özel Epoksi Boyalı MDF Çalışma Alanı
- Opsiyonel Mengene Bağlantı Aparatı
- 33 Adet Askı Aparatı (030-031-032 aparatlardan 1'er adet, 051-052-053 kancalardan 10'ar adet)

Çekmece Özellikleri;

- Çekmece Adet ve Yüksekliği: 2x85 + 4x100 + 2x132 + 2x173 mm
- %100 Açılımlı Metray Teleskopik Ray Sistemi
- 95 kg. Bir Çekmecenin Taşıma Kapasitesi
- Mandallı Güvenlik Sistemi
- Kilitlebilir Özellik
- İlk Çekmecelerde Metal Bölme Sistemi, Diğer Çekmecelerde Opsiyonel Bölme Seçeneği

Dolap Özellikleri;

- Mentşeli Kapak Sistemi
- Dolap Kapaklarında Özel Aç-Kapa Sistemi
- Kilitlebilir Özellik
- Her Bir Dolap İçerisinde 2 Adet Sürgülü Raf
- 95 kg. Bir Rafın Taşıma Kapasitesi



Profil Çalışma Tezgahı

A-10.874



Ürün Özellikleri;

- 25mm Özel Epoksi Boyalı MDF Çalışma Alanı
- Opsiyonel Mengene Bağlantı Aparatı
- 33 Adet Askı Aparatı (030-031-032 aparatlardan 1'er adet, 051-052-053 kancalardan 10'ar adet)

Çekmece Özellikleri;

- Çekmece Adet ve Yüksekliği: 2x85 + 4x100 + 2x132 + 2x173 mm
- %100 Açılımlı Metray Teleskopik Ray Sistemi
- 95 kg. Bir Çekmecenin Taşıma Kapasitesi
- Mandallı Güvenlik Sistemi
- Kilitlebilir Özellik
- İlk Çekmecelerde Metal Bölme Sistemi, Diğer Çekmecelerde Opsiyonel Bölme Seçeneği

Dolap Özellikleri;

- Mentşeli Kapak Sistemi
- Dolap Kapaklarında Özel Aç-Kapa Sistemi
- Kilitlebilir Özellik
- Her Bir Dolap İçerisinde 2 Adet Sürgülü Raf
- 95 kg. Bir Rafın Taşıma Kapasitesi



Profil Çalışma Tezgahı

A-10.872



Ürün Özellikleri;

- 25mm Özel Epoksi Boyalı MDF Çalışma Alanı
- Opsiyonel Mengene Bağlantı Aparatı
- 33 Adet Askı Aparatı (030-031-032 aparatlardan 1'er adet, 051-052-053 kancalardan 10'ar adet)

Çekmece Özellikleri;

- Çekmece Adet ve Yüksekliği: 2x85 + 4x100 + 2x132 + 2x173 mm
- %100 Açılımlı Metray Teleskopik Ray Sistemi
- 95 kg. Bir Çekmecenin Taşıma Kapasitesi
- Mandallı Güvenlik Sistemi
- Kilitlebilir Özellik
- İlk Çekmecelerde Metal Bölme Sistemi, Diğer Çekmecelerde Opsiyonel Bölme Seçeneği

Dolap Özellikleri;

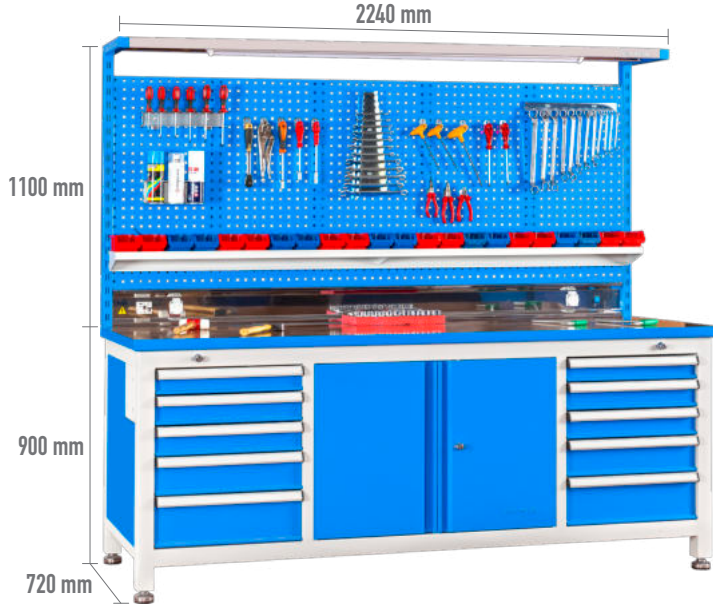
- Mentşeli Kapak Sistemi
- Dolap Kapaklarında Özel Aç-Kapa Sistemi
- Kilitlebilir Özellik
- Her Bir Dolap İçerisinde 2 Adet Sürgülü Raf
- 95 kg. Bir Rafın Taşıma Kapasitesi



*Ürünler üzerindeki aksesuarlar fiyatlara dahil değildir.

Profıl Çalışma Tezgahı

A-15.532



Ürün Özellikleri;

- 25mm Özel Epoksi Boyalı MDF Çalışma Alanı
- Tüm Çekmecelerde Etiketlik
- Opsiyonel Mengene Bağlantı Aparatı
- 33 Adet Askı Aparatı (030-031-032 aparatlardan 1'er adet, 051-052-053 kancalardan 10'ar adet)

Çekmece Özellikleri;

- Çekmece Adet ve Yüksekliği: 2x85 + 4x100 + 2x132 + 2x173 mm
- %100 Açılımlı Metray Teleskopik Ray Sistemi
- 95 kg. Bir Çekmecenin Taşıma Kapasitesi
- Mandallı Güvenlik Sistemi
- Kilitlenebilir Özellik
- İlk Çekmecelerde Metal Bölme Sistemi, Diğer Çekmecelerde Opsiyonel Bölme Seçeneği

Dolap Özellikleri;

- Mentşeli Kapak Sistemi
- Dolap Kapaklarında Özel Aç-Kapa Sistemi
- Kilitlenebilir Özellik
- Her Bir Dolap İçerisinde 2 Adet Sürgülü Raf
- 95 kg. Bir Rafın Taşıma Kapasitesi



Profıl Çalışma Tezgahı

A-15.150



Ürün Özellikleri;

- 25mm Özel Epoksi Boyalı MDF Çalışma Alanı
- Opsiyonel Mengene Bağlantı Aparatı
- 33 Adet Askı Aparatı (030-031-032 aparatlardan 1'er adet, 051-052-053 kancalardan 10'ar adet)

Çekmece Özellikleri;

- Çekmece Adet ve Yüksekliği: 3x85 + 4x100 + 2x132 + 2x173 mm
- %100 Açılımlı Metray Teleskopik Ray Sistemi
- 95 kg. Bir Çekmecenin Taşıma Kapasitesi
- Mandallı Güvenlik Sistemi
- Kilitlenebilir Özellik
- İlk Çekmecelerde Metal Bölme Sistemi, Diğer Çekmecelerde Opsiyonel Bölme Seçeneği

Dolap Özellikleri;

- Mentşeli Kapak Sistemi
- Dolap Kapaklarında Özel Aç-Kapa Sistemi
- Kilitlenebilir Özellik
- Her Bir Dolap İçerisinde 2 Adet Sürgülü Raf
- 95 kg. Bir Rafın Taşıma Kapasitesi



Profıl Çalışma Tezgahı

A-15.602



Ürün Özellikleri;

- 25mm Özel Epoksi Boyalı MDF Çalışma Alanı
- Opsiyonel Mengene Bağlantı Aparatı
- 33 Adet Askı Aparatı (030-031-032 aparatlardan 1'er adet, 051-052-053 kancalardan 10'ar adet)

Çekmece Özellikleri;

- Çekmece Adet ve Yüksekliği: 1x85 + 2x100 + 1x132 + 1x173 mm
- %100 Açılımlı Metray Teleskopik Ray Sistemi
- 95 kg. Bir Çekmecenin Taşıma Kapasitesi
- Mandallı Güvenlik Sistemi
- Kilitlenebilir Özellik
- İlk Çekmecelerde Metal Bölme Sistemi, Diğer Çekmecelerde Opsiyonel Bölme Seçeneği

Dolap Özellikleri;

- Mentşeli Kapak Sistemi
- Dolap Kapaklarında Özel Aç-Kapa Sistemi
- Kilitlenebilir Özellik
- Her Bir Dolap İçerisinde 2 Adet Sürgülü Raf
- 95 kg. Bir Rafın Taşıma Kapasitesi

Takım Arabası Özellikleri;

- Takım Arabası Ölçüleri: 615 x 450 x 800 mm
- Takım Arabası Çekmece Ölçüleri (Adet x Yükseklik): 3x100 + 1x205 mm
- 35 kg. Bir Çekmecenin Taşıma Kapasitesi



PROFİL ÇALIŞMA TEZGAHLARI

3 Bloklü Profil Çalışma Tezgahları



Panjurlu Profil Çalışma Tezgahı

A-15.148



Ürün Özellikleri;

- 25mm Özel Epoksi Boyalı MDF Çalışma Alanı
- Opsiyonel Mengene Bağlantı Aparatı
- 33 Adet Askı Aparatı (030-031-032 aparatlardan 1'er adet, 051-052-053 kancalardan 10'ar adet)

Çekmece Özellikleri;

- Çekmece Adet ve Yüksekliği: 2x85 + 4x100 + 2x132 + 2x173 mm
- %100 Açılımlı Metray Teleskopik Ray Sistemi
- 95 kg. Bir Çekmecenin Taşıma Kapasitesi
- Mandallı Güvenlik Sistemi
- Kilitlebilir Özellik
- İlk Çekmecelerde Metal Bölme Sistemi, Diğer Çekmecelerde Opsiyonel Bölme Seçeneği

Dolap Özellikleri;

- Mentşeli Kapak Sistemi
- Dolap Kapaklarında Özel Aç-Kapa Sistemi
- Kilitlebilir Özellik
- Her Bir Dolap İçerisinde 2 Adet Sürgülü Raf
- 95 kg. Bir Rafın Taşıma Kapasitesi



Panjurlu Profil Çalışma Tezgahı

A-15.702



Ürün Özellikleri;

- 25mm Özel Epoksi Boyalı MDF Çalışma Alanı
- Opsiyonel Mengene Bağlantı Aparatı
- 33 Adet Askı Aparatı (030-031-032 aparatlardan 1'er adet, 051-052-053 kancalardan 10'ar adet)

Çekmece Özellikleri;

- Çekmece Adet ve Yüksekliği: 1x85 + 2x100 + 1x132 + 1x173 mm
- %100 Açılımlı Metray Teleskopik Ray Sistemi
- 95 kg. Bir Çekmecenin Taşıma Kapasitesi
- Mandallı Güvenlik Sistemi
- Kilitlebilir Özellik
- İlk Çekmecelerde Metal Bölme Sistemi, Diğer Çekmecelerde Opsiyonel Bölme Seçeneği

Dolap Özellikleri;

- Mentşeli Kapak Sistemi
- Dolap Kapaklarında Özel Aç-Kapa Sistemi
- Kilitlebilir Özellik
- Her Bir Dolap İçerisinde 2 Adet Sürgülü Raf
- 95 kg. Bir Rafın Taşıma Kapasitesi


Takım Arabası Özellikleri;

- Takım Arabası Ölçüleri: 615 x 450 x 800 mm
- Takım Arabası Çekmece Ölçüleri (Adet x Yükseklik): 3x100 + 1x205 mm
- 35 kg. Bir Çekmecenin Taşıma Kapasitesi



Profil Çalışma Tezgahı

A-15.524



Ürün Özellikleri;

- 25mm Özel Epoksi Boyalı MDF Çalışma Alanı
- Opsiyonel Mengene Bağlantı Aparatı
- 33 Adet Askı Aparatı (030-031-032 aparatlardan 1'er adet, 051-052-053 kancalardan 10'ar adet)

Çekmece Özellikleri;

- Çekmece Adet ve Yüksekliği: 2x85 + 4x100 + 2x132 + 2x173 mm
- %100 Açılımlı Metray Teleskopik Ray Sistemi
- 95 kg. Bir Çekmecenin Taşıma Kapasitesi
- Mandallı Güvenlik Sistemi
- Kilitlebilir Özellik
- İlk Çekmecelerde Metal Bölme Sistemi, Diğer Çekmecelerde Opsiyonel Bölme Seçeneği

Dolap Özellikleri;

- Mentşeli Kapak Sistemi
- Dolap Kapaklarında Özel Aç-Kapa Sistemi
- Kilitlebilir Özellik
- Her Bir Dolap İçerisinde 2 Adet Sürgülü Raf
- 95 kg. Bir Rafın Taşıma Kapasitesi



*Ürünler üzerindeki aksesuarlar fiyatlara dahil değildir.

Profil Çalışma Tezgahı

A-10.112



Ürün Özellikleri;

- 25mm Özel Epoksi Boyalı MDF Çalışma Alanı
- Opsiyonel Mengene Bağlantı Aparatı
- 33 Adet Askı Aparatı (030-031-032 aparatlardan 1'er adet, 051-052-053 kancalardan 10'ar adet)

Çekmece Özellikleri;

- Çekmece Adet ve Yüksekliği: 1x85 + 2x100 + 1x132 + 1x173 mm
- %100 Açılımlı Metray Teleskopik Ray Sistemi
- 95 kg. Bir Çekmecenin Taşıma Kapasitesi
- Mandallı Güvenlik Sistemi
- Kilitlenebilir Özellik
- İlk Çekmecelerde Metal Bölme Sistemi, Diğer Çekmecelerde Opsiyonel Bölme Seçeneği

Dolap Özellikleri;

- Mentşeli Kapak Sistemi
- Dolap Kapaklarında Özel Aç-Kapa Sistemi
- Kilitlenebilir Özellik
- Her Bir Dolap İçerisinde 2 Adet Sürgülü Raf
- 95 kg. Bir Rafın Taşıma Kapasitesi



Profil Çalışma Tezgahı

A-15.522



Ürün Özellikleri;

- 25mm Özel Epoksi Boyalı MDF Çalışma Alanı
- Opsiyonel Mengene Bağlantı Aparatı
- 33 Adet Askı Aparatı (030-031-032 aparatlardan 1'er adet, 051-052-053 kancalardan 10'ar adet)

Çekmece Özellikleri;

- Çekmece Adet ve Yüksekliği: 3x85 + 2x100 + 1x132 + 1x173 mm
- %100 Açılımlı Metray Teleskopik Ray Sistemi
- 95 kg. Bir Çekmecenin Taşıma Kapasitesi
- Mandallı Güvenlik Sistemi
- Kilitlenebilir Özellik
- İlk Çekmecelerde Metal Bölme Sistemi, Diğer Çekmecelerde Opsiyonel Bölme Seçeneği


Dolap Özellikleri;

- Mentşeli Kapak Sistemi
- Dolap Kapaklarında Özel Aç-Kapa Sistemi
- Kilitlenebilir Özellik
- Her Bir Dolap İçerisinde 2 Adet Sürgülü Raf
- 95 kg. Bir Rafın Taşıma Kapasitesi



Profil Çalışma Tezgahı

A-10.182



Ürün Özellikleri;

- 25mm Özel Epoksi Boyalı MDF Çalışma Alanı
- Opsiyonel Mengene Bağlantı Aparatı
- 33 Adet Askı Aparatı (030-031-032 aparatlardan 1'er adet, 051-052-053 kancalardan 10'ar adet)

Çekmece Özellikleri;

- Çekmece Adet ve Yüksekliği: 3x85 + 2x100 + 1x132 + 1x173 + 4x258 mm
- %100 Açılımlı Metray Teleskopik Ray Sistemi
- 95 kg. Bir Çekmecenin Taşıma Kapasitesi
- Mandallı Güvenlik Sistemi
- Kilitlenebilir Özellik
- İlk Çekmecelerde Metal Bölme Sistemi, Diğer Çekmecelerde Opsiyonel Bölme Seçeneği



PROFİL ÇALIŞMA TEZGAHLARI

3 Bloklü Profil Çalışma Tezgahları

Profil Çalışma Tezgahı

A-10.120



Ürün Özellikleri;

- 25mm Özel Epoksi Boyalı MDF Çalışma Alanı
- Opsiyonel Mengene Bağlantı Aparatı
- 33 Adet Askı Aparatı (030-031-032 aparatlardan 1'er adet, 051-052-053 kancalardan 10'ar adet)

Çekmece Özellikleri;

- Çekmece Adet ve Yüksekliği: 3x85 + 2x100 + 1x132 + 1x173 + 4x258 mm
- %100 Açılımlı Metray Teleskopik Ray Sistemi
- 95 kg. Bir Çekmecenin Taşıma Kapasitesi
- Mandallı Güvenlik Sistemi
- Kilitlenebilen Özellik
- İlk Çekmecelerde Metal Bölme Sistemi, Diğer Çekmecelerde Opsiyonel Bölme Seçeneği



Profil Çalışma Tezgahı

A-15.512



Ürün Özellikleri;

- 25mm Özel Epoksi Boyalı MDF Çalışma Alanı
- Opsiyonel Mengene Bağlantı Aparatı
- 33 Adet Askı Aparatı (030-031-032 aparatlardan 1'er adet, 051-052-053 kancalardan 10'ar adet)

Çekmece Özellikleri;

- Çekmece Adet ve Yüksekliği: 1x85 + 2x100 + 1x132 + 1x173 mm
- %100 Açılımlı Metray Teleskopik Ray Sistemi
- 95 kg. Bir Çekmecenin Taşıma Kapasitesi
- Mandallı Güvenlik Sistemi
- Kilitlenebilen Özellik
- İlk Çekmecelerde Metal Bölme Sistemi, Diğer Çekmecelerde Opsiyonel Bölme Seçeneği


Dolap Özellikleri;

- Mentşeli Kapak Sistemi
- Dolap Kapaklarında Özel Aç-Kapa Sistemi
- Kilitlenebilen Özellik
- Her Bir Dolap İçerisinde 2 Adet Sürgülü Raf
- 95 kg. Bir Rafın Taşıma Kapasitesi



Profil Çalışma Tezgahı

A-15.188



Ürün Özellikleri;

- 25mm Özel Epoksi Boyalı MDF Çalışma Alanı
- Opsiyonel Mengene Bağlantı Aparatı
- 33 Adet Askı Aparatı (030-031-032 aparatlardan 1'er adet, 051-052-053 kancalardan 10'ar adet)

Çekmece Özellikleri;

- Çekmece Adet ve Yüksekliği: 3x85 + 2x100 + 1x132 + 1x173 + 4x258 mm
- %100 Açılımlı Metray Teleskopik Ray Sistemi
- 95 kg. Bir Çekmecenin Taşıma Kapasitesi
- Mandallı Güvenlik Sistemi
- Kilitlenebilen Özellik
- İlk Çekmecelerde Metal Bölme Sistemi, Diğer Çekmecelerde Opsiyonel Bölme Seçeneği



*Ürünler üzerindeki aksesuarlar fiyatlara dahil değildir.

ProfİL Çalışma Tezgahı

A-15.510



Ürün Özellikleri;

- 25mm Özel Epoksi Boyalı MDF Çalışma Alanı
- Opsiyonel Mengene Bağlantı Aparatı
- 33 Adet Askı Aparatı (030-031-032 aparatlardan 1'er adet, 051-052-053 kancalardan 10'ar adet)

Çekmece Özellikleri;

- Çekmece Adet ve Yüksekliği: 3x85 + 2x100 + 1x132 + 1x173 mm
- %100 Açılımlı Metray Teleskopik Ray Sistemi
- 95 kg. Bir Çekmecenin Taşıma Kapasitesi
- Mandallı Güvenlik Sistemi
- Kilitlenebilir Özellik
- İlk Çekmecelerde Metal Bölme Sistemi, Diğer Çekmecelerde Opsiyonel Bölme Seçeneği

Dolap Özellikleri;

- Mentşeli Kapak Sistemi
- Dolap Kapaklarında Özel Aç-Kapa Sistemi
- Kilitlenebilir Özellik
- Her Bir Dolap İçerisinde 2 Adet Sürgülü Raf
- 95 kg. Bir Rafın Taşıma Kapasitesi



ProfİL Çalışma Tezgahı

A-10.116



Ürün Özellikleri;

- 25mm Özel Epoksi Boyalı MDF Çalışma Alanı
- Opsiyonel Mengene Bağlantı Aparatı
- 33 Adet Askı Aparatı (030-031-032 aparatlardan 1'er adet, 051-052-053 kancalardan 10'ar adet)

Çekmece Özellikleri;

- Çekmece Adet ve Yüksekliği: 3x85 + 6x100 + 3x132 + 3x173 mm
- %100 Açılımlı Metray Teleskopik Ray Sistemi
- 95 kg. Bir Çekmecenin Taşıma Kapasitesi
- Mandallı Güvenlik Sistemi
- Kilitlenebilir Özellik
- İlk Çekmecelerde Metal Bölme Sistemi, Diğer Çekmecelerde Opsiyonel Bölme Seçeneği



ProfİL Çalışma Tezgahı

A-15.186



Ürün Özellikleri;

- 25mm Özel Epoksi Boyalı MDF Çalışma Alanı
- Opsiyonel Mengene Bağlantı Aparatı
- 33 Adet Askı Aparatı (030-031-032 aparatlardan 1'er adet, 051-052-053 kancalardan 10'ar adet)

Çekmece Özellikleri;

- Çekmece Adet ve Yüksekliği: 3x85 + 2x100 + 1x132 + 1x173 + 4x258 mm
- %100 Açılımlı Metray Teleskopik Ray Sistemi
- 95 kg. Bir Çekmecenin Taşıma Kapasitesi
- Mandallı Güvenlik Sistemi
- Kilitlenebilir Özellik
- İlk Çekmecelerde Metal Bölme Sistemi, Diğer Çekmecelerde Opsiyonel Bölme Seçeneği




PROFİL ÇALIŞMA TEZGAHLARI

3 Bloklü Profil Çalışma Tezgahları



Profil Çalışma Tezgahı A-15.870



Ürün Özellikleri;

- 25mm Özel Epoksi Boyalı MDF Çalışma Alanı
- Opsiyonel Mengene Bağlantı Aparatı
- 33 Adet Askı Aparatı (030-031-032 aparatlardan 1'er adet, 051-052-053 kancalardan 10'ar adet)

Çekmece Özellikleri;

- Çekmece Adet ve Yüksekliği: 3x85 + 2x100 + 1x132 + 1x173 mm
- %100 Açılımlı Metray Teleskopik Ray Sistemi
- 95 kg. Bir Çekmecenin Taşıma Kapasitesi
- Mandallı Güvenlik Sistemi
- Kilitlenebilen Özellik
- İlk Çekmecelerde Metal Bölme Sistemi, Diğer Çekmecelerde Opsiyonel Bölme Seçeneği



Profil Çalışma Tezgahı A-15.852



Ürün Özellikleri;

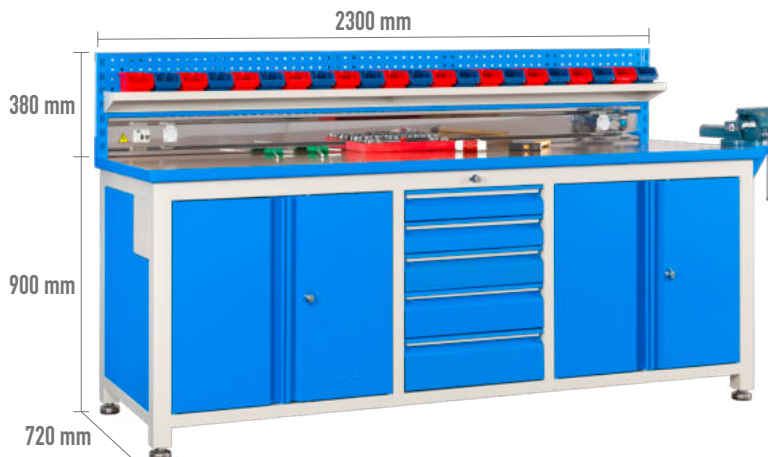
- 25 mm MDF Üzeri Laminat Kaplama
- Opsiyonel Mengene Bağlantı Aparatı
- 33 Adet Askı Aparatı (030-031-032 aparatlardan 1'er adet, 051-052-053 kancalardan 10'ar adet)

Çekmece Özellikleri;

- Çekmece Adet ve Yüksekliği: 1x85 + 2x100 + 1x132 + 1x173 mm
- %100 Açılımlı Metray Teleskopik Ray Sistemi
- 95 kg. Bir Çekmecenin Taşıma Kapasitesi
- Mandallı Güvenlik Sistemi
- Kilitlenebilen Özellik
- İlk Çekmecelerde Metal Bölme Sistemi, Diğer Çekmecelerde Opsiyonel Bölme Seçeneği



Profil Çalışma Tezgahı A-15.240



Ürün Özellikleri;

- 25mm Özel Epoksi Boyalı MDF Çalışma Alanı
- Opsiyonel Mengene Bağlantı Aparatı

Çekmece Özellikleri;

- Çekmece Adet ve Yüksekliği: 1x85 + 2x100 + 1x132 + 1x173 mm
- %100 Açılımlı Metray Teleskopik Ray Sistemi
- 95 kg. Bir Çekmecenin Taşıma Kapasitesi
- Mandallı Güvenlik Sistemi
- Kilitlenebilen Özellik
- İlk Çekmecelerde Metal Bölme Sistemi, Diğer Çekmecelerde Opsiyonel Bölme Seçeneği

Dolap Özellikleri;


- Mentşeli Kapak Sistemi
- Dolap Kapaklarında Özel Aç-Kapa Sistemi
- Kilitlenebilen Özellik
- Her Bir Dolap İçerisinde 2 Adet Sürgülü Raf
- 95 kg. Bir Rafin Taşıma Kapasitesi



*Ürünler üzerindeki aksesuarlar fiyatlara dahil değildir.

Profıl Çalışma Tezgahı

A-10.190



Ürün Özellikleri;

- 25mm Özel Epoksi Boyalı MDF Çalışma Alanı
- Opsiyonel Mengene Bağlantı Aparatı
- 33 Adet Askı Aparatı (030-031-032 aparatlardan 1'er adet, 051-052-053 kancalardan 10'ar adet)


Çekmece Özellikleri;

- Çekmece Adet ve Yüksekliği: 2x85 + 2x100 + 1x132 + 1x173 + 2x258 mm
- %100 Açılımlı Metray Teleskopik Ray Sistemi
- 95 kg. Bir Çekmecenin Taşıma Kapasitesi
- Mandallı Güvenlik Sistemi
- Kilitlenebilir Özellik
- İlk Çekmecelerde Metal Bölme Sistemi, Diğer Çekmecelerde Opsiyonel Bölme Seçeneği



Profıl Çalışma Tezgahı

A-10.110



Ürün Özellikleri;

- 25mm Özel Epoksi Boyalı MDF Çalışma Alanı
- Opsiyonel Mengene Bağlantı Aparatı
- 33 Adet Askı Aparatı (030-031-032 aparatlardan 1'er adet, 051-052-053 kancalardan 10'ar adet)

Çekmece Özellikleri;

- Çekmece Adet ve Yüksekliği: 1x85 + 2x100 + 1x132 + 1x173 mm
- %100 Açılımlı Metray Teleskopik Ray Sistemi
- 95 kg. Bir Çekmecenin Taşıma Kapasitesi
- Mandallı Güvenlik Sistemi
- Kilitlenebilir Özellik
- İlk Çekmecelerde Metal Bölme Sistemi, Diğer Çekmecelerde Opsiyonel Bölme Seçeneği


Dolap Özellikleri;

- Mentşeli Kapak Sistemi
- Dolap Kapaklarında Özel Aç-Kapa Sistemi
- Kilitlenebilir Özellik
- Her Bir Dolap İçerisinde 2 Adet Sürgülü Raf
- 95 kg. Bir Rafın Taşıma Kapasitesi



Profıl Çalışma Tezgahı

A-10.164



Ürün Özellikleri;

- 25mm Özel Epoksi Boyalı MDF Çalışma Alanı
- Opsiyonel Mengene Bağlantı Aparatı
- 33 Adet Askı Aparatı (030-031-032 aparatlardan 1'er adet, 051-052-053 kancalardan 10'ar adet)

Çekmece Özellikleri;

- Çekmece Adet ve Yüksekliği: 2x85 + 2x100 + 1x132 + 1x173 mm
- %100 Açılımlı Metray Teleskopik Ray Sistemi
- 95 kg. Bir Çekmecenin Taşıma Kapasitesi
- Mandallı Güvenlik Sistemi
- Kilitlenebilir Özellik
- İlk Çekmecelerde Metal Bölme Sistemi, Diğer Çekmecelerde Opsiyonel Bölme Seçeneği

Dolap Özellikleri;

- Mentşeli Kapak Sistemi
- Dolap Kapaklarında Özel Aç-Kapa Sistemi
- Kilitlenebilir Özellik
- Her Bir Dolap İçerisinde 2 Adet Sürgülü Raf
- 95 kg. Bir Rafın Taşıma Kapasitesi




PROFİL ÇALIŞMA TEZGAHLARI

2 Bloklü Profil Çalışma Tezgahları

Profil Çalışma Tezgahı

A-10.192



Ürün Özellikleri;

- 25mm Özel Epoksi Boyalı MDF Çalışma Alanı
- Opsiyonel Mengene Bağlantı Aparatı
- 33 Adet Askı Aparatı (030-031-032 aparatlardan 1'er adet, 051-052-053 kancalardan 10'ar adet)

Çekmece Özellikleri;

- Çekmece Adet ve Yüksekliği: 2x85 + 2x100 + 1x132 + 1x173 + 2x258 mm
- %100 Açılımlı Metray Teleskopik Ray Sistemi
- 95 kg. Bir Çekmecenin Taşıma Kapasitesi
- Mandallı Güvenlik Sistemi
- Kilitlenebilir Özellik
- İlk Çekmecelerde Metal Bölme Sistemi, Diğer Çekmecelerde Opsiyonel Bölme Seçeneği



Profil Çalışma Tezgahı

A-15.194



Ürün Özellikleri;

- 25mm Özel Epoksi Boyalı MDF Çalışma Alanı
- Opsiyonel Mengene Bağlantı Aparatı
- 33 Adet Askı Aparatı (030-031-032 aparatlardan 1'er adet, 051-052-053 kancalardan 10'ar adet)

Çekmece Özellikleri;

- Çekmece Adet ve Yüksekliği: 2x85 + 2x100 + 1x132 + 1x173 + 2x258 mm
- %100 Açılımlı Metray Teleskopik Ray Sistemi
- 95 kg. Bir Çekmecenin Taşıma Kapasitesi
- Mandallı Güvenlik Sistemi
- Kilitlenebilir Özellik
- İlk Çekmecelerde Metal Bölme Sistemi, Diğer Çekmecelerde Opsiyonel Bölme Seçeneği



Profil Çalışma Tezgahı

A-15.552



Ürün Özellikleri;

- 25mm Özel Epoksi Boyalı MDF Çalışma Alanı
- Opsiyonel Mengene Bağlantı Aparatı
- 33 Adet Askı Aparatı (030-031-032 aparatlardan 1'er adet, 051-052-053 kancalardan 10'ar adet)

Çekmece Özellikleri;

- Çekmece Adet ve Yüksekliği: 1x85 + 2x100 + 1x132 + 1x173 mm
- %100 Açılımlı Metray Teleskopik Ray Sistemi
- 95 kg. Bir Çekmecenin Taşıma Kapasitesi
- Mandallı Güvenlik Sistemi
- Kilitlenebilir Özellik
- İlk Çekmecelerde Metal Bölme Sistemi, Diğer Çekmecelerde Opsiyonel Bölme Seçeneği

Dolap Özellikleri;

- Mentşeli Kapak Sistemi
- Dolap Kapaklarında Özel Aç-Kapa Sistemi
- Kilitlenebilir Özellik
- Her Bir Dolap İçerisinde 2 Adet Sürgülü Raf
- 95 kg. Bir Rafin Taşıma Kapasitesi



*Ürünler üzerindeki aksesuarlar fiyatlara dahil değildir.

Panjurlu Profıl Çalışma Tezgahı

A-10.706



Ürün Özellikleri;

- 25mm Özel Epoksi Boyalı MDF Çalışma Alanı
- Opsiyonel Mengene Bağlantı Aparatı
- 33 Adet Askı Aparatı (030-031-032 aparatlardan 1'er adet, 051-052-053 kancalardan 10'ar adet)

Çekmece Özellikleri;

- Çekmece Adet ve Yüksekliği: 1x85 + 2x100 + 1x132 + 1x173 mm
- %100 Açılımlı Metray Teleskopik Ray Sistemi
- 95 kg. Bir Çekmecenin Taşıma Kapasitesi
- Mandallı Güvenlik Sistemi
- Kilitlenebilir Özellik
- İlk Çekmecelerde Metal Bölme Sistemi, Diğer Çekmecelerde Opsiyonel Bölme Seçeneği

Dolap Özellikleri;

- Mentşeli Kapak Sistemi
- Dolap Kapaklarında Özel Aç-Kapa Sistemi
- Kilitlenebilir Özellik
- Her Bir Dolap İçerisinde 2 Adet Sürgülü Raf
- 95 kg. Bir Rafın Taşıma Kapasitesi



Panjurlu Profıl Çalışma Tezgahı

A-10.172



Ürün Özellikleri;

- 25mm Özel Epoksi Boyalı MDF Çalışma Alanı
- Opsiyonel Mengene Bağlantı Aparatı
- 33 Adet Askı Aparatı (030-031-032 aparatlardan 1'er adet, 051-052-053 kancalardan 10'ar adet)

Çekmece Özellikleri;

- Çekmece Adet ve Yüksekliği: 2x85 + 2x100 + 1x132 + 1x173 mm
- %100 Açılımlı Metray Teleskopik Ray Sistemi
- 95 kg. Bir Çekmecenin Taşıma Kapasitesi
- Mandallı Güvenlik Sistemi
- Kilitlenebilir Özellik
- İlk Çekmecelerde Metal Bölme Sistemi, Diğer Çekmecelerde Opsiyonel Bölme Seçeneği

Dolap Özellikleri;

- Mentşeli Kapak Sistemi
- Dolap Kapaklarında Özel Aç-Kapa Sistemi
- Kilitlenebilir Özellik
- Her Bir Dolap İçerisinde 2 Adet Sürgülü Raf
- 95 kg. Bir Rafın Taşıma Kapasitesi



Panjurlu Profıl Çalışma Tezgahı

A-10.174



Ürün Özellikleri;

- 25mm Özel Epoksi Boyalı MDF Çalışma Alanı
- Opsiyonel Mengene Bağlantı Aparatı
- 33 Adet Askı Aparatı (030-031-032 aparatlardan 1'er adet, 051-052-053 kancalardan 10'ar adet)

Çekmece Özellikleri;

- Çekmece Adet ve Yüksekliği: 2x85 + 2x100 + 1x132 + 1x173 + 2x258 mm
- %100 Açılımlı Metray Teleskopik Ray Sistemi
- 95 kg. Bir Çekmecenin Taşıma Kapasitesi
- Mandallı Güvenlik Sistemi
- Kilitlenebilir Özellik
- İlk Çekmecelerde Metal Bölme Sistemi, Diğer Çekmecelerde Opsiyonel Bölme Seçeneği



PROFİL ÇALIŞMA TEZGAHLARI

2 Bloklü Profil Çalışma Tezgahları

Panjurlu Profil Çalışma Tezgahı

A-15.178



Ürün Özellikleri;

- 25mm Özel Epoksi Boyalı MDF Çalışma Alanı
- Opsiyonel Mengene Bağlantı Aparatı
- 33 Adet Askı Aparatı (030-031-032 aparatlardan 1'er adet, 051-052-053 kancalardan 10'ar adet)

Çekmece Özellikleri;

- Çekmece Adet ve Yüksekliği: 2x85 + 2x100 + 1x132 + 1x173 + 2x258 mm
- %100 Açılımlı Metray Teleskopik Ray Sistemi
- 95 kg. Bir Çekmecenin Taşıma Kapasitesi
- Mandallı Güvenlik Sistemi
- Kilitlenebilen Özellik
- İlk Çekmecelerde Metal Bölme Sistemi, Diğer Çekmecelerde Opsiyonel Bölme Seçeneği



Panjurlu Profil Çalışma Tezgahı

A-15.710



Ürün Özellikleri;

- 25mm Özel Epoksi Boyalı MDF Çalışma Alanı
- Opsiyonel Mengene Bağlantı Aparatı
- 33 Adet Askı Aparatı (030-031-032 aparatlardan 1'er adet, 051-052-053 kancalardan 10'ar adet)

Çekmece Özellikleri;

- Çekmece Adet ve Yüksekliği: 2x85 + 2x100 + 1x132 + 1x173 mm
- %100 Açılımlı Metray Teleskopik Ray Sistemi
- 95 kg. Bir Çekmecenin Taşıma Kapasitesi
- Mandallı Güvenlik Sistemi
- Kilitlenebilen Özellik
- İlk Çekmecelerde Metal Bölme Sistemi, Diğer Çekmecelerde Opsiyonel Bölme Seçeneği

Dolap Özellikleri;

- Mentşeli Kapak Sistemi
- Dolap Kapaklarında Özel Aç-Kapa Sistemi
- Kilitlenebilen Özellik
- Her Bir Dolap İçerisinde 2 Adet Sürgülü Raf
- 95 kg. Bir Rafın Taşıma Kapasitesi



Panjurlu Profil Çalışma Tezgahı

A-15.176



Ürün Özellikleri;

- 25mm Özel Epoksi Boyalı MDF Çalışma Alanı
- Opsiyonel Mengene Bağlantı Aparatı
- 33 Adet Askı Aparatı (030-031-032 aparatlardan 1'er adet, 051-052-053 kancalardan 10'ar adet)

Çekmece Özellikleri;

- Çekmece Adet ve Yüksekliği: 1x85 + 2x100 + 1x132 + 1x173 mm
- %100 Açılımlı Metray Teleskopik Ray Sistemi
- 95 kg. Bir Çekmecenin Taşıma Kapasitesi
- Mandallı Güvenlik Sistemi
- Kilitlenebilen Özellik
- İlk Çekmecelerde Metal Bölme Sistemi, Diğer Çekmecelerde Opsiyonel Bölme Seçeneği

Dolap Özellikleri;

- Mentşeli Kapak Sistemi
- Dolap Kapaklarında Özel Aç-Kapa Sistemi
- Kilitlenebilen Özellik
- Her Bir Dolap İçerisinde 2 Adet Sürgülü Raf
- 95 kg. Bir Rafın Taşıma Kapasitesi



*Ürünler üzerindeki aksesuarlar fiyatlara dahil değildir.

Profıl Çalışma Tezgahı

A-15.196



Ürün Özellikleri;

- 25mm Özel Epoksi Boyalı MDF Çalışma Alanı
- Opsiyonel Mengene Bağlantı Aparatı
- 33 Adet Askı Aparatı (030-031-032 aparatlardan 1'er adet, 051-052-053 kancalardan 10'ar adet)

Çekmece Özellikleri;

- Çekmece Adet ve Yüksekliği: 2x85 + 2x100 + 1x132 + 1x173 + 2x258 mm
- %100 Açılımlı Metray Teleskopik Ray Sistemi
- 95 kg. Bir Çekmecenin Taşıma Kapasitesi
- Mandallı Güvenlik Sistemi
- Kilitlenebilir Özellik
- İlk Çekmecelerde Metal Bölme Sistemi, Diğer Çekmecelerde Opsiyonel Bölme Seçeneği



Profıl Çalışma Tezgahı

A-15.540



Ürün Özellikleri;

- 25mm Özel Epoksi Boyalı MDF Çalışma Alanı
- Opsiyonel Mengene Bağlantı Aparatı
- 33 Adet Askı Aparatı (030-031-032 aparatlardan 1'er adet, 051-052-053 kancalardan 10'ar adet)


Çekmece Özellikleri;

- Çekmece Adet ve Yüksekliği: 2x85 + 4x100 + 2x132 + 2x173 mm
- %100 Açılımlı Metray Teleskopik Ray Sistemi
- 95 kg. Bir Çekmecenin Taşıma Kapasitesi
- Mandallı Güvenlik Sistemi
- Kilitlenebilir Özellik
- İlk Çekmecelerde Metal Bölme Sistemi, Diğer Çekmecelerde Opsiyonel Bölme Seçeneği



Profıl Çalışma Tezgahı

A-15.936



Ürün Özellikleri;

- 25mm Özel Epoksi Boyalı MDF Çalışma Alanı
- Opsiyonel Mengene Bağlantı Aparatı
- 33 Adet Askı Aparatı (030-031-032 aparatlardan 1'er adet, 051-052-053 kancalardan 10'ar adet)

Çekmece Özellikleri;

- Çekmece Adet ve Yüksekliği: 1x85 + 2x100 + 1x132 + 1x173 mm
- %100 Açılımlı Metray Teleskopik Ray Sistemi
- 95 kg. Bir Çekmecenin Taşıma Kapasitesi
- Mandallı Güvenlik Sistemi
- Kilitlenebilir Özellik
- İlk Çekmecelerde Metal Bölme Sistemi, Diğer Çekmecelerde Opsiyonel Bölme Seçeneği

Dolap Özellikleri;


- Mentşeli Kapak Sistemi
- Dolap Kapaklarında Özel Aç-Kapa Sistemi
- Kilitlenebilir Özellik
- Her Bir Dolap İçerisinde 2 Adet Sürgülü Raf
- 95 kg. Bir Rafın Taşıma Kapasitesi



PROFİL ÇALIŞMA TEZGAHLARI

1|2 Bloklı Profıl Çalıřma Tezgahları

Profıl Çalıřma Tezgahı A-15.560



Ürün Özellikleri;

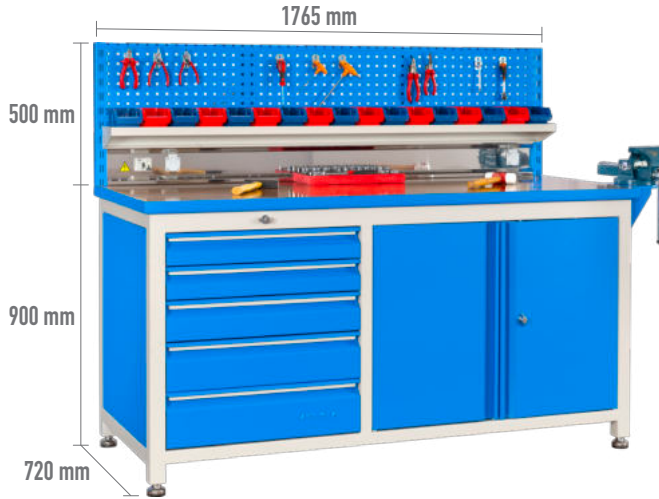
- 25mm Özel Epoksi Boyalı MDF Çalışma Alanı
- Opsiyonel Mengene Bağlantı Aparatı
- 33 Adet Askı Aparatı (030-031-032 aparatlardan 1'er adet, 051-052-053 kancalardan 10'ar adet)

Çekmece Özellikleri;

- Çekmece Adet ve Yüksekliği: 1x85 + 2x100 + 1x132 + 1x173 mm
- %100 Açılımlı Metray Teleskopik Ray Sistemi
- 95 kg. Bir Çekmecenin Taşıma Kapasitesi
- Mandallı Güvenlik Sistemi
- Kilitlenebılır Özellik
- İlk Çekmecelerde Metal Bölme Sistemi, Diğer Çekmecelerde Opsiyonel Bölme Seçeneđi



Profıl Çalıřma Tezgahı A-15.212



Ürün Özellikleri;

- 25mm Özel Epoksi Boyalı MDF Çalışma Alanı
- Opsiyonel Mengene Bağlantı Aparatı

Çekmece Özellikleri;


- Çekmece Adet ve Yüksekliği: 1x85 + 2x100 + 1x132 + 1x173 mm
- %100 Açılımlı Metray Teleskopik Ray Sistemi
- 95 kg. Bir Çekmecenin Taşıma Kapasitesi
- Mandallı Güvenlik Sistemi
- Kilitlenebılır Özellik
- İlk Çekmecelerde Metal Bölme Sistemi, Diğer Çekmecelerde Opsiyonel Bölme Seçeneđi

Dolap Özellikleri;

- Mentşeseli Kapak Sistemi
- Dolap Kapaklarında Özel Aç-Kapa Sistemi
- Kilitlenebılır Özellik
- Her Bir Dolap İçerisinde 2 Adet Sürgümlü Raf
- 95 kg. Bir Rafın Taşıma Kapasitesi



Profıl Çalıřma Tezgahı A-15.226



Ürün Özellikleri;

- 25mm Özel Epoksi Boyalı MDF Çalışma Alanı
- Opsiyonel Mengene Bağlantı Aparatı


Çekmece Özellikleri;

- Çekmece Adet ve Yüksekliği: 1x85 + 2x100 + 1x132 + 1x173 mm
- %100 Açılımlı Metray Teleskopik Ray Sistemi
- 95 kg. Bir Çekmecenin Taşıma Kapasitesi
- Mandallı Güvenlik Sistemi
- Kilitlenebılır Özellik
- İlk Çekmecelerde Metal Bölme Sistemi, Diğer Çekmecelerde Opsiyonel Bölme Seçeneđi



*Ürünler üzerindeki aksesuarlar fiyatlara dahil deđildir.

L Profil Çalışma Tezgahı A-15.766



Ürün Özellikleri;

- 25mm Özel Epoksi Boyalı MDF Çalışma Alanı
- Opsiyonel Mengene Bağlantı Aparatı
- 63 Adet Askı Aparatı (030-031-032 aparatlardan 1'er adet, 051-052-053 kancalardan 20'şer adet)

Çekmece Özellikleri;

- Çekmece Adet ve Yüksekliği: 4x85 + 4x100 + 2x132 + 2x173 + 4x155 + 4x258 mm
- Döner Köşe Çekmece Bloğu
- %100 Açılımlı Metray Teleskopik Ray Sistemi
- 95 kg. Bir Çekmecenin Taşıma Kapasitesi
- Mandallı Güvenlik Sistemi
- Kilitlenebilir Özellik
- İlk Çekmecelerde Metal Bölme Sistemi, Diğer Çekmecelerde Opsiyonel Bölme Seçeneği




PROFİL ÇALIŞMA TEZGAHLARI

L Profil Çalışma Tezgahları



L Profil Çalışma Tezgahı A-15.774



Ürün Özellikleri;


- 25mm Özel Epoksi Boyalı MDF Çalışma Alanı
- Opsiyonel Mengene Bağlantı Aparatı
- 60 Adet Askı Aparatı (030-031-032 aparatlardan 1'er adet, 051-052-053 kancalardan 20'şer adet)

Çekmece Özellikleri;

- Çekmece Adet ve Yüksekliği: 2x85 + 2x100 + 1x132 + 4x155 + 1x173 + 2x258 mm
- %100 Açıklı Metray Teleskopik Ray Sistemi
- 95 kg. Bir Çekmecenin Taşıma Kapasitesi
- Mandallı Güvenlik Sistemi
- Kilitlebilir Özellik
- İlk Çekmecelerde Metal Bölme Sistemi, Diğer Çekmecelerde Opsiyonel Bölme Seçeneği



L Profil Çalışma Tezgahı A-15.772



Ürün Özellikleri;

- 25mm Özel Epoksi Boyalı MDF Çalışma Alanı
- Opsiyonel Mengene Bağlantı Aparatı
- 60 Adet Askı Aparatı (030-031-032 aparatlardan 1'er adet, 051-052-053 kancalardan 20'şer adet)

Çekmece Özellikleri;

- Çekmece Adet ve Yüksekliği: 1x85 + 2x100 + 1x132 + 4x155 + 1x173 mm
- %100 Açıklı Metray Teleskopik Ray Sistemi
- 95 kg. Bir Çekmecenin Taşıma Kapasitesi
- Mandallı Güvenlik Sistemi
- Kilitlebilir Özellik
- İlk Çekmecelerde Metal Bölme Sistemi, Diğer Çekmecelerde Opsiyonel Bölme Seçeneği

Dolap Özellikleri;

- Mentşeli Kapak Sistemi
- Dolap Kapaklarında Özel Aç-Kapa Sistemi
- Kilitlebilir Özellik
- Her Bir Dolap İçerisinde 2 Adet Raf
- 95 kg. Bir Rafın Taşıma Kapasitesi



L Profil Çalışma Tezgahı A-15.770



Ürün Özellikleri;

- 25mm Özel Epoksi Boyalı MDF Çalışma Alanı
- Opsiyonel Mengene Bağlantı Aparatı
- 60 Adet Askı Aparatı (051-052-053 kancalardan 20'şer adet)

Çekmece Özellikleri;

- Çekmece Adet ve Yüksekliği: 2x85 + 2x100 + 1x132 + 1x173 + 4x155 + 2x258 mm
- Döner Köşe Çekmece Bloğu
- %100 Açıklı Metray Teleskopik Ray Sistemi
- 95 kg. Bir Çekmecenin Taşıma Kapasitesi
- Mandallı Güvenlik Sistemi
- Kilitlebilir Özellik
- İlk Çekmecelerde Metal Bölme Sistemi, Diğer Çekmecelerde Opsiyonel Bölme Seçeneği

Dolap Özellikleri;

- Mentşeli Kapak Sistemi
- Dolap Kapaklarında Özel Aç-Kapa Sistemi
- Kilitlebilir Özellik
- Her Bir Dolap İçerisinde 2 Adet Raf
- 95 kg. Bir Rafın Taşıma Kapasitesi



*Ürünler üzerindeki aksesuarlar fiyatlara dahil değildir.

Sekizgen Çalışma Tezgahı

A-15.812



Ürün Özellikleri;

- 25mm Özel Epoksi Boyalı MDF Çalışma Alanı
- **Çekmece Özellikleri;**
- Çekmece Adet ve Yüksekliği: 4x85 + 4x100 + 2x132 + 2x173 mm
- %100 Açılımlı Metray Teleskopik Ray Sistemi
- 95 kg. Bir Çekmecenin Taşıma Kapasitesi
- Mandallı Güvenlik Sistemi
- Kilitlenebilir Özellik
- İlk Çekmecelerde Metal Bölme Sistemi, Diğer Çekmecelerde Opsiyonel Bölme Seçeneği

Dolap Özellikleri;

- Mentşeli Kapak Sistemi
- Dolap Kapaklarında Özel Aç-Kapa Sistemi
- Kilitlenebilir Özellik
- Her Bir Dolap İçerisinde 2 Adet Raf
- 95 kg. Bir Rafın Taşıma Kapasitesi



Sekizgen Çalışma Tezgahı

A-15.802



Ürün Özellikleri;

- 25mm Özel Epoksi Boyalı MDF Çalışma Alanı
- **Çekmece Özellikleri;**
- Çekmece Adet ve Yüksekliği: 4x85 + 8x100 + 4x132 + 4x173 mm
- %100 Açılımlı Metray Teleskopik Ray Sistemi
- 95 kg. Bir Çekmecenin Taşıma Kapasitesi
- Mandallı Güvenlik Sistemi
- Kilitlenebilir Özellik
- İlk Çekmecelerde Metal Bölme Sistemi, Diğer Çekmecelerde Opsiyonel Bölme Seçeneği



Sekizgen Çalışma Tezgahı

A-15.806



Ürün Özellikleri;

- 25mm Özel Epoksi Boyalı MDF Çalışma Alanı
- **Çekmece Özellikleri;**
- Çekmece Adet ve Yüksekliği: 2x85 + 4x100 + 2x132 + 2x173 mm
- %100 Açılımlı Metray Teleskopik Ray Sistemi
- 95 kg. Bir Çekmecenin Taşıma Kapasitesi
- Mandallı Güvenlik Sistemi
- Kilitlenebilir Özellik
- İlk Çekmecelerde Metal Bölme Sistemi, Diğer Çekmecelerde Opsiyonel Bölme Seçeneği

Dolap Özellikleri;

- Mentşeli Kapak Sistemi
- Dolap Kapaklarında Özel Aç-Kapa Sistemi
- Kilitlenebilir Özellik
- Her Bir Dolap İçerisinde 2 Adet Raf
- 95 kg. Bir Rafın Taşıma Kapasitesi



PROFİL ÇALIŞMA TEZGAHLARI

Çokgen Çalışma Tezgahları



Altıgen Çalışma Tezgahı

A-15.804



Ürün Özellikleri;

- 25mm Özel Epoksi Boyalı MDF Çalışma Alanı
- Çekmece Özellikleri;**
- Çekmece Adet ve Yüksekliği: 2x85 + 4x100 + 2x132 + 2x173 mm
- %100 Açılımlı Metray Teleskopik Ray Sistemi
- 95 kg. Bir Çekmecenin Taşıma Kapasitesi
- Mandallı Güvenlik Sistemi
- Kilitlenebilir Özellik
- İlk Çekmecelerde Metal Bölme Sistemi, Diğer Çekmecelerde Opsiyonel Bölme Seçeneği

Dolap Özellikleri;

- Mentşeli Kapak Sistemi
- Dolap Kapaklarında Özel Aç-Kapa Sistemi
- Kilitlenebilir Özellik
- Her Bir Dolap İçerisinde 2 Adet Raf
- 95 kg. Bir Rafın Taşıma Kapasitesi



Altıgen Çalışma Tezgahı

A-15.808



Ürün Özellikleri;

- 25mm Özel Epoksi Boyalı MDF Çalışma Alanı
- Çekmece Özellikleri;**
- Çekmece Adet ve Yüksekliği: 3x85 + 6x100 + 3x132 + 3x173 mm
- %100 Açılımlı Metray Teleskopik Ray Sistemi
- 95 kg. Bir Çekmecenin Taşıma Kapasitesi
- Mandallı Güvenlik Sistemi
- Kilitlenebilir Özellik
- İlk Çekmecelerde Metal Bölme Sistemi, Diğer Çekmecelerde Opsiyonel Bölme Seçeneği



Altıgen Çalışma Tezgahı

A-15.810




Ürün Özellikleri;

- 25mm Özel Epoksi Boyalı MDF Çalışma Alanı
- Çekmece Özellikleri;**
- Çekmece Adet ve Yüksekliği: 3x85 mm
- %100 Açılımlı Metray Teleskopik Ray Sistemi
- 95 kg. Bir Çekmecenin Taşıma Kapasitesi
- Mandallı Güvenlik Sistemi
- Kilitlenebilir Özellik
- İlk Çekmecelerde Metal Bölme Sistemi, Diğer Çekmecelerde Opsiyonel Bölme Seçeneği



*Ürünler üzerindeki aksesuarlar fiyatlara dahil değildir.

Alt Tablı Çalışma Tezgahı A-15.860



Ürün Özellikleri;

- 25mm Özel Epoksi Boyalı MDF Çalışma Alanı
- Opsiyonel Mengene Bağlantı Aparatı
- 18 mm Su Kontrastı Alt Tabla
- 33 Adet Askı Aparatı (030-031-032 aparatlardan 1'er adet, 051-052-053 kancalardan 10'ar adet)

Çekmece Özellikleri;

- Çekmece Adet ve Yüksekliği: 3x100 + 1x205 mm
- %100 Açılımlı Metray Teleskopik Ray Sistemi
- 95 kg. Bir Çekmecenin Taşıma Kapasitesi
- Mandallı Güvenlik Sistemi
- Kilitlenebilir Özellik
- İlk Çekmecelerde Metal Bölme Sistemi, Diğer Çekmecelerde Opsiyonel Bölme Seçeneği



Alt Tablı Çalışma Tezgahı A-15.882



Ürün Özellikleri;

- 25mm Özel Epoksi Boyalı MDF Çalışma Alanı
- Opsiyonel Mengene Bağlantı Aparatı
- 18 mm Su Kontrastı Alt Tabla
- 33 Adet Askı Aparatı (030-031-032 aparatlardan 1'er adet, 051-052-053 kancalardan 10'ar adet)

Çekmece Özellikleri;

- Çekmece Adet ve Yüksekliği: 2x100 + 1x205 mm
- %100 Açılımlı Metray Teleskopik Ray Sistemi
- 95 kg. Bir Çekmecenin Taşıma Kapasitesi
- Mandallı Güvenlik Sistemi
- Kilitlenebilir Özellik
- İlk Çekmecelerde Metal Bölme Sistemi, Diğer Çekmecelerde Opsiyonel Bölme Seçeneği




PROFİL ÇALIŞMA TEZGAHLARI

Montaj Tezgahları



Montaj Çalışma Tezgahı

A-15.864



Ürün Özellikleri;

- 25mm Özel Epoksi Boyalı MDF Çalışma Alanı
- 18 mm Su Kontrastı Alt Tabla
- 33 Adet Askı Aparatı (030-031-032 aparatlardan 1'er adet, 051-052-053 kancalardan 10'ar adet)


Çekmece Özellikleri;

- Çekmece Adet ve Yüksekliği: 3x100 mm
- %100 Açılımlı Metray Teleskopik Ray Sistemi
- 95 kg. Bir Çekmecenin Taşıma Kapasitesi
- Mandallı Güvenlik Sistemi
- Kilitlenebilen Özellik



Montaj Çalışma Tezgahı

A-15.866



Ürün Özellikleri;

- 25mm Özel Epoksi Boyalı MDF Çalışma Alanı
- 18 mm Su Kontrastı Alt Tabla
- 33 Adet Askı Aparatı (030-031-032 aparatlardan 1'er adet, 051-052-053 kancalardan 10'ar adet)


Çekmece Özellikleri;

- Çekmece Adet ve Yüksekliği: 1x100 mm
- %100 Açılımlı Metray Teleskopik Ray Sistemi
- 95 kg. Bir Çekmecenin Taşıma Kapasitesi
- Mandallı Güvenlik Sistemi



Montaj Çalışma Tezgahı

A-15.868



Ürün Özellikleri;

- 25mm Özel Epoksi Boyalı MDF Çalışma Alanı
- 18 mm Su Kontrastı Alt Tabla


Çekmece Özellikleri;

- Çekmece Adet ve Yüksekliği: 1x100 mm
- %100 Açılımlı Metray Teleskopik Ray Sistemi
- 95 kg. Bir Çekmecenin Taşıma Kapasitesi
- Mandallı Güvenlik Sistemi



*Ürünler üzerindeki aksesuarlar fiyatlara dahil değildir.

MODÜLER ÇALIŞMA TEZGAHLARI



TAKIM ASMA PANOSU



LED ARMATÜR AYDINLATMA



KAÇAK AKIM RÖLESİ ve 220V PRİZ



AYARLANABİLİR AYAK



AVADANLIK RAFI



RAL 7035
RAL 5015


RENK KODU



KİLİTLENEBİLİR ÖZELLİK




Aydınlatma



Çalışma tezgahı boyutlarına uygun şekilde projelendirilen, krom sacdan mamül LED armatürler sizlere aydınlık çalışma ortamı sağlamak amacıyla tasarlanmıştır.

Takım Asma Panosu



Genel olarak kullandığınız el aletlerinizi takım asma panosunda düzenleyerek daha verimli çalışma ortamı sağlar, zaman kaybını önler.

Avadanlık Rafı



Avadanlık kutuları, spreyci kutuları gibi hırdavat malzemelerinin düzenlenmesi ve kullanım kolaylığı sağlar.

Prizlik



Elektrikli malzemelerinizin kullanımında rahatlık sağlayan krom sacdan mamül ve kaçak akım şalterli 220V prizler, opsiyonel 380V priz seçeneği.

Ayarlanabilir Raf Sistemi



Modüler çalışma tezgahlarının dolaplarının içerisinde 1 adet yükseklik ayarlanabilir raf mevcuttur.

Ayarlanabilir Ayaklar



Çalışma tezgahının duruş dengesinin zemin bozukluklarından etkilenmemesi için birbirinden bağımsız ayarlanabilen krom kaplı ayaklar.

Elektrostatik Toz Boya



Tüm ürünlerimiz düz veya pütürlü elektrostatik toz boya ile boyanmaktadır.

Geniş Renk Seçeneği



Geniş standart renk yelpazesi ve kurumsal renk seçenekleri ile istenilen renk seçme özgürlüğü.

Askı Aparatı



Çalışma tezgahları ile birlikte 33 adet çeşitli modellerde askı aparatı verilmektedir.

Modüler Çalışma Tezgahı B-20.102



Ürün Özellikleri;

- 25mm Özel Epoksi Boyalı MDF Çalışma Alanı
- Opsiyonel Mengene Bağlantı Aparatı
- 33 Adet Askı Aparatı (030-031-032 aparatlardan 1'er adet, 051-052-053 kancalardan 10 ar adet)

Çekmece Özellikleri;

- Çekmece Adet ve Yüksekliği: 2x100 + 4x150 + 2x205 mm
- %100 Açılımlı Metray Teleskopik Ray Sistemi
- 95 kg. Bir Çekmecenin Taşıma Kapasitesi
- Mandallı Güvenlik Sistemi
- Kilitlenebilir Özellik
- İlk Çekmecelerde Metal Bölme Sistemi, Diğer Çekmecelerde Opsiyonel Bölme Seçeneği

Dolap Özellikleri;


- Mentşeli Kapak Sistemi
- Dolap Kapaklarında Özel Aç-Kapa Sistemi
- Kilitlenebilir Özellik
- Her Bir Dolap İçerisinde 1 Adet Ayarlanabilir Raf
- 95 kg. Bir Rafın Taşıma Kapasitesi

Takım Arabası Özellikleri;

- Takım Arabası Ölçüleri: 615 x 450 x 800 mm
- Takım Arabası Çekmece Ölçüleri (Adet x Yükseklik): 3x100 + 1x205 mm
- 35 kg. Bir Çekmecenin Taşıma Kapasitesi



Modüler Çalışma Tezgahı B-20.104



Ürün Özellikleri;

- 25mm Özel Epoksi Boyalı MDF Çalışma Alanı
- Opsiyonel Mengene Bağlantı Aparatı
- 33 Adet Askı Aparatı (030-031-032 aparatlardan 1'er adet, 051-052-053 kancalardan 10 ar adet)

Çekmece Özellikleri;


- Çekmece Adet ve Yüksekliği: 2x100 + 4x150 + 2x205 mm
- %100 Açılımlı Metray Teleskopik Ray Sistemi
- 95 kg. Bir Çekmecenin Taşıma Kapasitesi
- Mandallı Güvenlik Sistemi
- Kilitlenebilir Özellik
- İlk Çekmecelerde Metal Bölme Sistemi, Diğer Çekmecelerde Opsiyonel Bölme Seçeneği

Dolap Özellikleri;

- Mentşeli Kapak Sistemi
- Dolap Kapaklarında Özel Aç-Kapa Sistemi
- Kilitlenebilir Özellik
- Her Bir Dolap İçerisinde 1 Adet Ayarlanabilir Raf
- 95 kg. Bir Rafın Taşıma Kapasitesi



Modüler Çalışma Tezgahı B-20.124



Ürün Özellikleri;

- 25mm Özel Epoksi Boyalı MDF Çalışma Alanı
- Opsiyonel Mengene Bağlantı Aparatı
- 33 Adet Askı Aparatı (030-031-032 aparatlardan 1'er adet, 051-052-053 kancalardan 10 ar adet)

Çekmece Özellikleri;

- Çekmece Adet ve Yüksekliği: 2x100 + 4x150 + 2x205 mm
- %100 Açılımlı Metray Teleskopik Ray Sistemi
- 95 kg. Bir Çekmecenin Taşıma Kapasitesi
- Mandallı Güvenlik Sistemi
- Kilitlenebilir Özellik
- İlk Çekmecelerde Metal Bölme Sistemi, Diğer Çekmecelerde Opsiyonel Bölme Seçeneği

Dolap Özellikleri;

- Mentşeli Kapak Sistemi
- Dolap Kapaklarında Özel Aç-Kapa Sistemi
- Kilitlenebilir Özellik
- Her Bir Dolap İçerisinde 1 Adet Ayarlanabilir Raf
- 95 kg. Bir Rafın Taşıma Kapasitesi



MODÜLER ÇALIŞMA TEZGAHLARI

Modüler Çalışma Tezgahı

B-20.106



Ürün Özellikleri;

- 25mm Özel Epoksi Boyalı MDF Çalışma Alanı
- Opsiyonel Mengene Bağlantı Aparatı
- 33 Adet Askı Aparatı (030-031-032 aparatlardan 1'er adet, 051-052-053 kancalardan 10 ar adet)

Çekmece Özellikleri;

- Çekmece Adet ve Yüksekliği: 1x100 + 2x150 + 1x205 mm
- %100 Açılımlı Metray Teleskopik Ray Sistemi
- 95 kg. Bir Çekmecenin Taşıma Kapasitesi
- Mandallı Güvenlik Sistemi
- Kilitlebilir Özellik
- İlk Çekmecelerde Metal Bölme Sistemi, Diğer Çekmecelerde Opsiyonel Bölme Seçeneği

Dolap Özellikleri;

- Mentşeli Kapak Sistemi
- Dolap Kapaklarında Özel Aç-Kapa Sistemi
- Kilitlebilir Özellik
- Her Bir Dolap İçerisinde 1 Adet Ayarlanabilir Raf
- 95 kg. Bir Rafın Taşıma Kapasitesi



Modüler Çalışma Tezgahı

B-20.126



Ürün Özellikleri;

- 25mm Özel Epoksi Boyalı MDF Çalışma Alanı
- Opsiyonel Mengene Bağlantı Aparatı
- 33 Adet Askı Aparatı (030-031-032 aparatlardan 1'er adet, 051-052-053 kancalardan 10 ar adet)

Çekmece Özellikleri;

- Çekmece Adet ve Yüksekliği: 1x100 + 2x150 + 1x205 mm
- %100 Açılımlı Metray Teleskopik Ray Sistemi
- 95 kg. Bir Çekmecenin Taşıma Kapasitesi
- Mandallı Güvenlik Sistemi
- Kilitlebilir Özellik
- İlk Çekmecelerde Metal Bölme Sistemi, Diğer Çekmecelerde Opsiyonel Bölme Seçeneği

Dolap Özellikleri;

- Mentşeli Kapak Sistemi
- Dolap Kapaklarında Özel Aç-Kapa Sistemi
- Kilitlebilir Özellik
- Her Bir Dolap İçerisinde 1 Adet Ayarlanabilir Raf
- 95 kg. Bir Rafın Taşıma Kapasitesi



Modüler Çalışma Tezgahı

B-20.110



Ürün Özellikleri;

- 25mm Özel Epoksi Boyalı MDF Çalışma Alanı
- Opsiyonel Mengene Bağlantı Aparatı
- 33 Adet Askı Aparatı (030-031-032 aparatlardan 1'er adet, 051-052-053 kancalardan 10 ar adet)

Çekmece Özellikleri;


- Çekmece Adet ve Yüksekliği: 2x100 + 4x150 + 2x205 mm
- %100 Açılımlı Metray Teleskopik Ray Sistemi
- 95 kg. Bir Çekmecenin Taşıma Kapasitesi
- Mandallı Güvenlik Sistemi
- Kilitlebilir Özellik
- İlk Çekmecelerde Metal Bölme Sistemi, Diğer Çekmecelerde Opsiyonel Bölme Seçeneği

Dolap Özellikleri;

- Mentşeli Kapak Sistemi
- Dolap Kapaklarında Özel Aç-Kapa Sistemi
- Kilitlebilir Özellik
- Her Bir Dolap İçerisinde 1 Adet Ayarlanabilir Raf
- 95 kg. Bir Rafın Taşıma Kapasitesi



Modüler Çalışma Tezgahı B-23.102



Ürün Özellikleri;

- 25mm Özel Epoksi Boyalı MDF Çalışma Alanı
- Opsiyonel Mengene Bağlantı Aparatı
- 33 Adet Askı Aparatı (030-031-032 aparatlardan 1'er adet, 051-052-053 kancalardan 10 ar adet)

Çekmece Özellikleri;

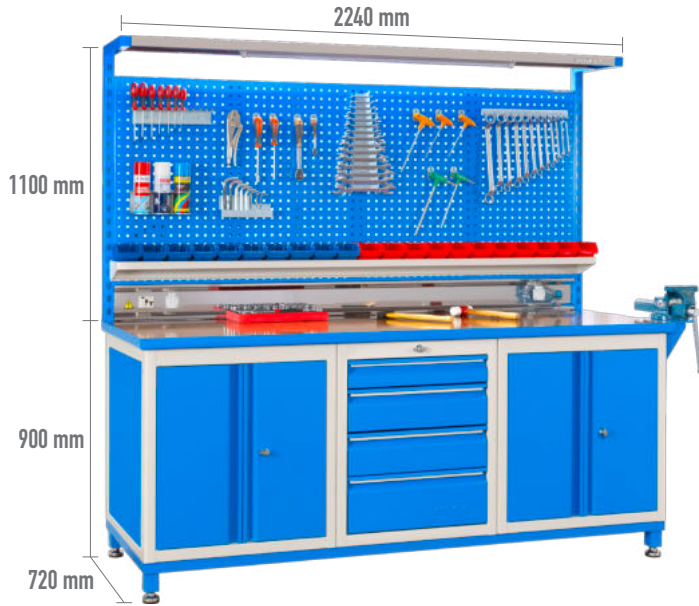
- Çekmece Adet ve Yüksekliği: 2x100 + 4x150 + 2x205 mm
- %100 Açılımlı Metray Teleskopik Ray Sistemi
- 95 kg. Bir Çekmecenin Taşıma Kapasitesi
- Mandallı Güvenlik Sistemi
- Kilitlenebilir Özellik
- İlk Çekmecelerde Metal Bölme Sistemi, Diğer Çekmecelerde Opsiyonel Bölme Seçeneği

Dolap Özellikleri;

- Mentşeli Kapak Sistemi
- Dolap Kapaklarında Özel Aç-Kapa Sistemi
- Kilitlenebilir Özellik
- Her Bir Dolap İçerisinde 1 Adet Ayarlanabilir Raf
- 95 kg. Bir Rafın Taşıma Kapasitesi



Modüler Çalışma Tezgahı B-20.140



Ürün Özellikleri;

- 25mm Özel Epoksi Boyalı MDF Çalışma Alanı
- Opsiyonel Mengene Bağlantı Aparatı
- 33 Adet Askı Aparatı (030-031-032 aparatlardan 1'er adet, 051-052-053 kancalardan 10 ar adet)

Çekmece Özellikleri;


- Çekmece Adet ve Yüksekliği: 1x100 + 2x150 + 1x205 mm
- %100 Açılımlı Metray Teleskopik Ray Sistemi
- 95 kg. Bir Çekmecenin Taşıma Kapasitesi
- Mandallı Güvenlik Sistemi
- Kilitlenebilir Özellik
- İlk Çekmecelerde Metal Bölme Sistemi, Diğer Çekmecelerde Opsiyonel Bölme Seçeneği

Dolap Özellikleri;

- Mentşeli Kapak Sistemi
- Dolap Kapaklarında Özel Aç-Kapa Sistemi
- Kilitlenebilir Özellik
- Her Bir Dolap İçerisinde 1 Adet Ayarlanabilir Raf
- 95 kg. Bir Rafın Taşıma Kapasitesi



Modüler Çalışma Tezgahı B-20.130



Ürün Özellikleri;

- 25mm Özel Epoksi Boyalı MDF Çalışma Alanı
- Opsiyonel Mengene Bağlantı Aparatı
- 33 Adet Askı Aparatı (030-031-032 aparatlardan 1'er adet, 051-052-053 kancalardan 10 ar adet)

Çekmece Özellikleri;

- Çekmece Adet ve Yüksekliği: 2x100 + 4x150 + 2x205 mm
- %100 Açılımlı Metray Teleskopik Ray Sistemi
- 95 kg. Bir Çekmecenin Taşıma Kapasitesi
- Mandallı Güvenlik Sistemi
- Kilitlenebilir Özellik
- İlk Çekmecelerde Metal Bölme Sistemi, Diğer Çekmecelerde Opsiyonel Bölme Seçeneği

Dolap Özellikleri;

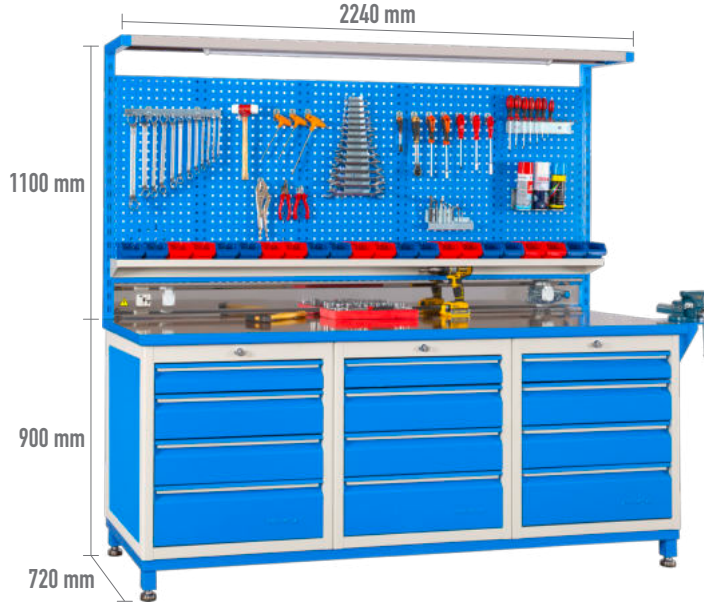
- Mentşeli Kapak Sistemi
- Dolap Kapaklarında Özel Aç-Kapa Sistemi
- Kilitlenebilir Özellik
- Her Bir Dolap İçerisinde 1 Adet Ayarlanabilir Raf
- 95 kg. Bir Rafın Taşıma Kapasitesi



MODÜLER ÇALIŞMA TEZGAHLARI

Modüler Çalışma Tezgahı

B-20.112



Ürün Özellikleri;

- 25mm Özel Epoksi Boyalı MDF Çalışma Alanı
- Opsiyonel Mengene Bağlantı Aparatı
- 33 Adet Askı Aparatı (030-031-032 aparatlardan 1'er adet, 051-052-053 kancalardan 10 ar adet)


Çekmece Özellikleri;

- Çekmece Adet ve Yüksekliği: 3x100 + 6x150 + 3x205 mm
- %100 Açılımlı Metray Teleskopik Ray Sistemi
- 95 kg. Bir Çekmecenin Taşıma Kapasitesi
- Mandallı Güvenlik Sistemi
- Kilitlenebilen Özellik
- İlk Çekmecelerde Metal Bölme Sistemi, Diğer Çekmecelerde Opsiyonel Bölme Seçeneği



Modüler Çalışma Tezgahı

B-20.128



Ürün Özellikleri;

- 25mm Özel Epoksi Boyalı MDF Çalışma Alanı
- Opsiyonel Mengene Bağlantı Aparatı
- 33 Adet Askı Aparatı (030-031-032 aparatlardan 1'er adet, 051-052-053 kancalardan 10 ar adet)

Çekmece Özellikleri;

- Çekmece Adet ve Yüksekliği: 2x100 + 4x150 + 2x205 mm
- %100 Açılımlı Metray Teleskopik Ray Sistemi
- 95 kg. Bir Çekmecenin Taşıma Kapasitesi
- Mandallı Güvenlik Sistemi
- Kilitlenebilen Özellik
- İlk Çekmecelerde Metal Bölme Sistemi, Diğer Çekmecelerde Opsiyonel Bölme Seçeneği

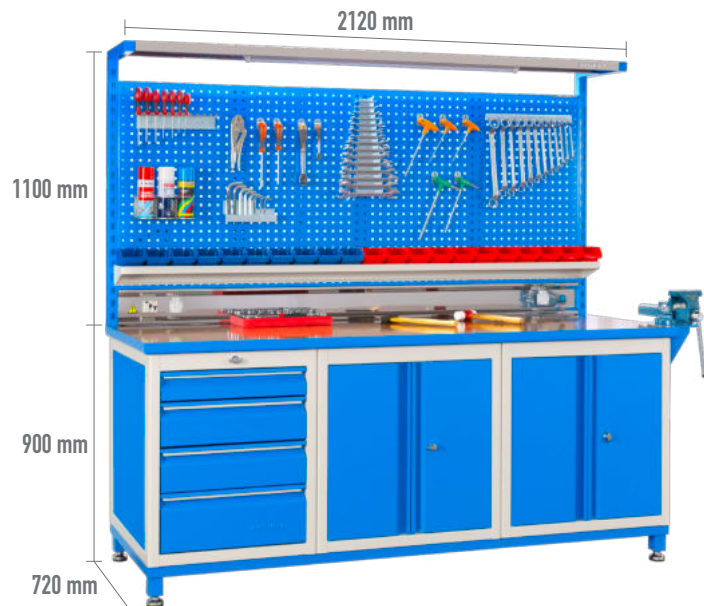
Dolap Özellikleri;

- Mentşeli Kapak Sistemi
- Dolap Kapaklarında Özel Aç-Kapa Sistemi
- Kilitlenebilen Özellik
- Her Bir Dolap İçerisinde 1 Adet Ayarlanabilir Raf
- 95 kg. Bir Rafın Taşıma Kapasitesi



Modüler Çalışma Tezgahı

B-20.132



Ürün Özellikleri;

- 25mm Özel Epoksi Boyalı MDF Çalışma Alanı
- Opsiyonel Mengene Bağlantı Aparatı
- 33 Adet Askı Aparatı (030-031-032 aparatlardan 1'er adet, 051-052-053 kancalardan 10 ar adet)

Çekmece Özellikleri;

- Çekmece Adet ve Yüksekliği: 1x100 + 2x150 + 1x205 mm
- %100 Açılımlı Metray Teleskopik Ray Sistemi
- 95 kg. Bir Çekmecenin Taşıma Kapasitesi
- Mandallı Güvenlik Sistemi
- Kilitlenebilen Özellik
- İlk Çekmecelerde Metal Bölme Sistemi, Diğer Çekmecelerde Opsiyonel Bölme Seçeneği

Dolap Özellikleri;

- Mentşeli Kapak Sistemi
- Dolap Kapaklarında Özel Aç-Kapa Sistemi
- Kilitlenebilen Özellik
- Her Bir Dolap İçerisinde 1 Adet Ayarlanabilir Raf
- 95 kg. Bir Rafın Taşıma Kapasitesi



*Ürünler üzerindeki aksesuarlar fiyatlara dahil değildir.

Modüler Çalışma Tezgahı

B-20.134



Ürün Özellikleri;

- 25mm Özel Epoksi Boyalı MDF Çalışma Alanı
- Opsiyonel Mengene Bağlantı Aparatı
- 33 Adet Askı Aparatı (030-031-032 aparatlardan 1'er adet, 051-052-053 kancalardan 10 ar adet)

Çekmece Özellikleri;

- Çekmece Adet ve Yüksekliği: 1x100 + 2x150 + 1x205 mm
- %100 Açılımlı Metray Teleskopik Ray Sistemi
- 95 kg. Bir Çekmecenin Taşıma Kapasitesi
- Mandallı Güvenlik Sistemi
- Kilitlenebilir Özellik
- İlk Çekmecelerde Metal Bölme Sistemi, Diğer Çekmecelerde Opsiyonel Bölme Seçeneği

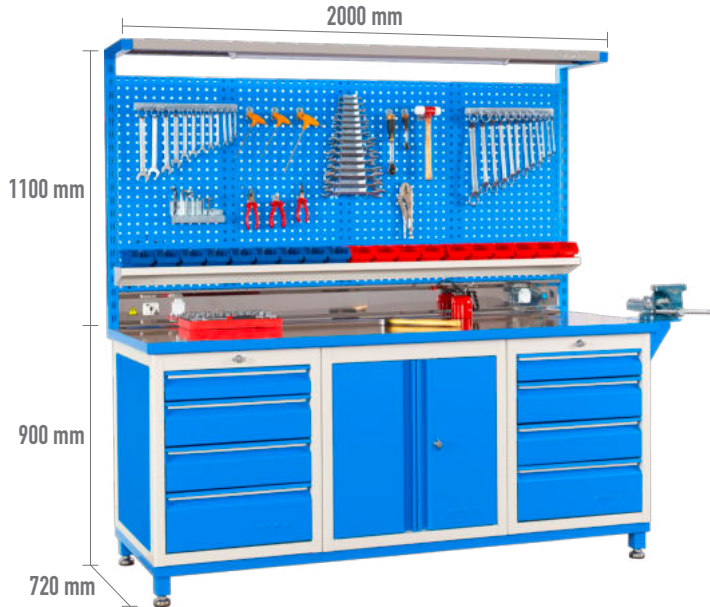
Dolap Özellikleri;

- Mentşeli Kapak Sistemi
- Dolap Kapaklarında Özel Aç-Kapa Sistemi
- Kilitlenebilir Özellik
- Her Bir Dolap İçerisinde 1 Adet Ayarlanabilir Raf
- 95 kg. Bir Rafın Taşıma Kapasitesi



Modüler Çalışma Tezgahı

B-20.136



Ürün Özellikleri;

- 25mm Özel Epoksi Boyalı MDF Çalışma Alanı
- Opsiyonel Mengene Bağlantı Aparatı
- 33 Adet Askı Aparatı (030-031-032 aparatlardan 1'er adet, 051-052-053 kancalardan 10 ar adet)

Çekmece Özellikleri;

- Çekmece Adet ve Yüksekliği: 2x100 + 4x150 + 2x205 mm
- %100 Açılımlı Metray Teleskopik Ray Sistemi
- 95 kg. Bir Çekmecenin Taşıma Kapasitesi
- Mandallı Güvenlik Sistemi
- Kilitlenebilir Özellik
- İlk Çekmecelerde Metal Bölme Sistemi, Diğer Çekmecelerde Opsiyonel Bölme Seçeneği


Dolap Özellikleri;

- Mentşeli Kapak Sistemi
- Dolap Kapaklarında Özel Aç-Kapa Sistemi
- Kilitlenebilir Özellik
- Her Bir Dolap İçerisinde 1 Adet Ayarlanabilir Raf
- 95 kg. Bir Rafın Taşıma Kapasitesi



Modüler Çalışma Tezgahı

B-20.148



Ürün Özellikleri;

- 25mm Özel Epoksi Boyalı MDF Çalışma Alanı
- Opsiyonel Mengene Bağlantı Aparatı
- 33 Adet Askı Aparatı (030-031-032 aparatlardan 1'er adet, 051-052-053 kancalardan 10 ar adet)

Çekmece Özellikleri;

- Çekmece Adet ve Yüksekliği: 1x100 + 2x150 + 1x205 mm
- %100 Açılımlı Metray Teleskopik Ray Sistemi
- 95 kg. Bir Çekmecenin Taşıma Kapasitesi
- Mandallı Güvenlik Sistemi
- Kilitlenebilir Özellik
- İlk Çekmecelerde Metal Bölme Sistemi, Diğer Çekmecelerde Opsiyonel Bölme Seçeneği

Dolap Özellikleri;

- Mentşeli Kapak Sistemi
- Dolap Kapaklarında Özel Aç-Kapa Sistemi
- Kilitlenebilir Özellik
- Her Bir Dolap İçerisinde 1 Adet Ayarlanabilir Raf
- 95 kg. Bir Rafın Taşıma Kapasitesi



MODÜLER ÇALIŞMA TEZGAHLARI

Modüler Çalışma Tezgahı

B-20.156



Ürün Özellikleri;

- 25mm Özel Epoksi Boyalı MDF Çalışma Alanı
- Opsiyonel Mengene Bağlantı Aparatı
- 33 Adet Askı Aparatı (030-031-032 aparatlardan 1'er adet, 051-052-053 kancalardan 10 ar adet)

Çekmece Özellikleri;

- Çekmece Adet ve Yüksekliği: 1x100 + 2x150 + 1x205 mm
- %100 Açılımlı Metray Teleskopik Ray Sistemi
- 95 kg. Bir Çekmecenin Taşıma Kapasitesi
- Mandallı Güvenlik Sistemi
- Kilitlenebilir Özellik
- İlk Çekmecelerde Metal Bölme Sistemi, Diğer Çekmecelerde Opsiyonel Bölme Seçeneği


Dolap Özellikleri;

- Mentşeli Kapak Sistemi
- Dolap Kapaklarında Özel Aç-Kapa Sistemi
- Kilitlenebilir Özellik
- Her Bir Dolap İçerisinde 1 Adet Ayarlanabilir Raf
- 95 kg. Bir Rafın Taşıma Kapasitesi



Modüler Çalışma Tezgahı

B-20.152



Ürün Özellikleri;

- 25mm Özel Epoksi Boyalı MDF Çalışma Alanı
- Opsiyonel Mengene Bağlantı Aparatı
- 33 Adet Askı Aparatı (030-031-032 aparatlardan 1'er adet, 051-052-053 kancalardan 10 ar adet)

Çekmece Özellikleri;

- Çekmece Adet ve Yüksekliği: 1x100 + 2x150 + 1x205 mm
- %100 Açılımlı Metray Teleskopik Ray Sistemi
- 95 kg. Bir Çekmecenin Taşıma Kapasitesi
- Mandallı Güvenlik Sistemi
- Kilitlenebilir Özellik
- İlk Çekmecelerde Metal Bölme Sistemi, Diğer Çekmecelerde Opsiyonel Bölme Seçeneği


Dolap Özellikleri;

- Mentşeli Kapak Sistemi
- Dolap Kapaklarında Özel Aç-Kapa Sistemi
- Kilitlenebilir Özellik
- Her Bir Dolap İçerisinde 1 Adet Ayarlanabilir Raf
- 95 kg. Bir Rafın Taşıma Kapasitesi



Modüler Çalışma Tezgahı

B-20.158



Ürün Özellikleri;

- 25mm Özel Epoksi Boyalı MDF Çalışma Alanı
- Opsiyonel Mengene Bağlantı Aparatı
- 33 Adet Askı Aparatı (030-031-032 aparatlardan 1'er adet, 051-052-053 kancalardan 10 ar adet)

Çekmece Özellikleri;

- Çekmece Adet ve Yüksekliği: 1x100 + 2x150 + 1x205 mm
- %100 Açılımlı Metray Teleskopik Ray Sistemi
- 95 kg. Bir Çekmecenin Taşıma Kapasitesi
- Mandallı Güvenlik Sistemi
- Kilitlenebilir Özellik
- İlk Çekmecelerde Metal Bölme Sistemi, Diğer Çekmecelerde Opsiyonel Bölme Seçeneği


Dolap Özellikleri;

- Mentşeli Kapak Sistemi
- Dolap Kapaklarında Özel Aç-Kapa Sistemi
- Kilitlenebilir Özellik
- Her Bir Dolap İçerisinde 1 Adet Ayarlanabilir Raf
- 95 kg. Bir Rafın Taşıma Kapasitesi



Modüler Çalışma Tezgahı

B-20.160



Ürün Özellikleri;

- 25mm Özel Epoksi Boyalı MDF Çalışma Alanı
- Opsiyonel Mengene Bağlantı Aparatı
- 33 Adet Askı Aparatı (030-031-032 aparatlardan 1'er adet, 051-052-053 kancalardan 10 ar adet)

Çekmece Özellikleri;

- Çekmece Adet ve Yüksekliği: 1x100 + 2x150 + 1x205 mm
- %100 Açılımlı Metray Teleskopik Ray Sistemi
- 95 kg. Bir Çekmecenin Taşıma Kapasitesi
- Mandallı Güvenlik Sistemi
- Kilitlenebilir Özellik
- İlk Çekmecelerde Metal Bölme Sistemi, Diğer Çekmecelerde Opsiyonel Bölme Seçeneği


Dolap Özellikleri;

- Mentşeli Kapak Sistemi
- Dolap Kapaklarında Özel Aç-Kapa Sistemi
- Kilitlenebilir Özellik
- Her Bir Dolap İçerisinde 1 Adet Ayarlanabilir Raf
- 95 kg. Bir Rafın Taşıma Kapasitesi



Modüler Çalışma Tezgahı

B-20.114



Ürün Özellikleri;

- 25mm Özel Epoksi Boyalı MDF Çalışma Alanı
- Opsiyonel Mengene Bağlantı Aparatı
- 33 Adet Askı Aparatı (030-031-032 aparatlardan 1'er adet, 051-052-053 kancalardan 10 ar adet)

Çekmece Özellikleri;

- Çekmece Adet ve Yüksekliği: 1x100 + 2x150 + 1x205 mm
- %100 Açılımlı Metray Teleskopik Ray Sistemi
- 95 kg. Bir Çekmecenin Taşıma Kapasitesi
- Mandallı Güvenlik Sistemi
- Kilitlenebilir Özellik
- İlk Çekmecelerde Metal Bölme Sistemi, Diğer Çekmecelerde Opsiyonel Bölme Seçeneği

Dolap Özellikleri;

- Mentşeli Kapak Sistemi
- Dolap Kapaklarında Özel Aç-Kapa Sistemi
- Kilitlenebilir Özellik
- Her Bir Dolap İçerisinde 1 Adet Ayarlanabilir Raf
- 95 kg. Bir Rafın Taşıma Kapasitesi



Panjurlu Modüler Çalışma Tezgahı

B-22.102



Ürün Özellikleri;

- 25mm Özel Epoksi Boyalı MDF Çalışma Alanı
- Opsiyonel Mengene Bağlantı Aparatı
- 33 Adet Askı Aparatı (030-031-032 aparatlardan 1'er adet, 051-052-053 kancalardan 10 ar adet)

Çekmece Özellikleri;

- Çekmece Adet ve Yüksekliği: 1x100 + 2x150 + 1x205 mm
- %100 Açılımlı Metray Teleskopik Ray Sistemi
- 95 kg. Bir Çekmecenin Taşıma Kapasitesi
- Mandallı Güvenlik Sistemi
- Kilitlenebilir Özellik
- İlk Çekmecelerde Metal Bölme Sistemi, Diğer Çekmecelerde Opsiyonel Bölme Seçeneği

Dolap Özellikleri;

- Mentşeli Kapak Sistemi
- Dolap Kapaklarında Özel Aç-Kapa Sistemi
- Kilitlenebilir Özellik
- Her Bir Dolap İçerisinde 1 Adet Ayarlanabilir Raf
- 95 kg. Bir Rafın Taşıma Kapasitesi



MODÜLER ÇALIŞMA TEZGAHLARI

Modüler Çalışma Tezgahı

B-23.202



Ürün Özellikleri;

- 25mm Özel Epoksi Boyalı MDF Çalışma Alanı
- Opsiyonel Mengene Bağlantı Aparatı
- 33 Adet Askı Aparatı (030-031-032 aparatlardan 1'er adet, 051-052-053 kancalardan 10 ar adet)

Çekmece Özellikleri;

- Çekmece Adet ve Yüksekliği: 2x100 + 4x150 + 2x205 mm
- %100 Açıklı Metray Teleskopik Ray Sistemi
- 95 kg. Bir Çekmecenin Taşıma Kapasitesi
- Mandallı Güvenlik Sistemi
- Kilitlebilir Özellik
- İlk Çekmecelerde Metal Bölme Sistemi, Diğer Çekmecelerde Opsiyonel Bölme Seçeneği

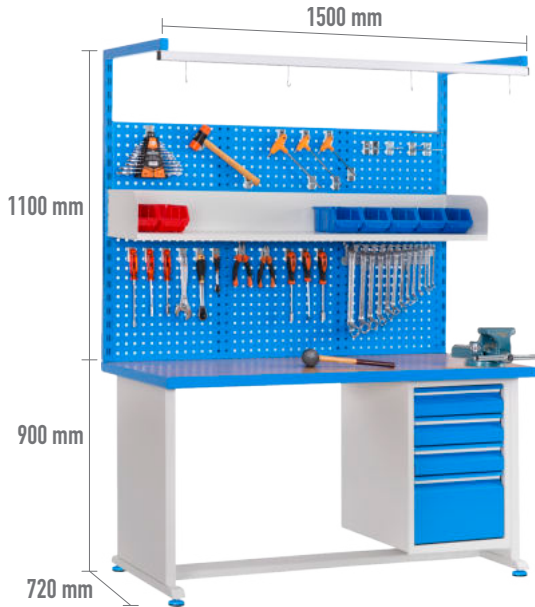
Dolap Özellikleri;

- Mentşeli Kapak Sistemi
- Dolap Kapaklarında Özel Aç-Kapa Sistemi
- Kilitlebilir Özellik
- Her Bir Dolap İçerisinde 1 Adet Ayarlanabilir Raf
- 95 kg. Bir Rafın Taşıma Kapasitesi



Modüler Çalışma Tezgahı

B-20.190



Ürün Özellikleri;

- 25mm Özel Epoksi Boyalı MDF Çalışma Alanı
- Opsiyonel Mengene Bağlantı Aparatı
- 33 Adet Askı Aparatı (030-031-032 aparatlardan 1'er adet, 051-052-053 kancalardan 10 ar adet)


Çekmece Özellikleri;

- Çekmece Adet ve Yüksekliği: 3x100 + 1x205 mm
- %100 Açıklı Metray Teleskopik Ray Sistemi
- 40 kg. Bir Çekmecenin Taşıma Kapasitesi
- Mandallı Güvenlik Sistemi
- Kilitlebilir Özellik
- İlk Çekmecelerde Metal Bölme Sistemi, Diğer Çekmecelerde Opsiyonel Bölme Seçeneği



Modüler Çalışma Tezgahı

B-20.194



Ürün Özellikleri;

- 25mm Özel Epoksi Boyalı MDF Çalışma Alanı
- Opsiyonel Mengene Bağlantı Aparatı

Çekmece Özellikleri;

- Çekmece Adet ve Yüksekliği: 1x100 + 2x150 + 1x205 mm
- %100 Açıklı Metray Teleskopik Ray Sistemi
- 95 kg. Bir Çekmecenin Taşıma Kapasitesi
- Mandallı Güvenlik Sistemi
- Kilitlebilir Özellik
- İlk Çekmecelerde Metal Bölme Sistemi, Diğer Çekmecelerde Opsiyonel Bölme Seçeneği



*Ürünler üzerindeki aksesuarlar fiyatlara dahil değildir.

MONOBLOK ÇALIŞMA TEZGAHLARI



TAKIM ASMA PANOSU



LED ARMATÜR AYDINLATMA



KAÇAK AKIM RÖLESİ ve 220V PRİZ



AYARLANABİLİR AYAK



AVADANLIK RAFI



RAL 7035
RAL 5015

RENK KODU




KİLİTLENEBİLİR ÖZELLİK

MONOBLOK ÇALIŞMA TEZGAHI ÖZELLİKLERİ




Aydınlatma



Çalışma tezgahı boyutlarına uygun şekilde projelendirilen, krom sacdan mamül LED armatürler sizlere aydınlık çalışma ortamı sağlamak amacıyla tasarlanmıştır.

Takım Asma Panosu



Genel olarak kullandığınız el aletlerinizi takım asma panosunda düzenleyerek daha verimli çalışma ortamı sağlar, zaman kaybını önler.

Avadanlık Rafı



Avadanlık kutuları, sprey kutuları gibi hırdavat malzemelerinin düzenlenmesi ve kullanım kolaylığı sağlar.

Prizlik



Elektrikli malzemelerinizin kullanımında rahatlık sağlayan krom sacdan mamül ve kaçak akım şalterli 220V prizler, opsiyonel 380V priz seçeneği.

Ayarlanabilir Raf Sistemi



Modüler çalışma tezgahlarının dolaplarının içerisinde 1 adet yükseklik ayarlanabilir raf mevcuttur.

Ayarlanabilir Ayaklar



Çalışma tezgahının duruş dengesinin zemin bozukluklarından etkilenmemesi için birbirinden bağımsız ayarlanabilen krom kaplı ayaklar.

Elektrostatik Toz Boya



Tüm ürünlerimiz düz veya pütürlü elektrostatik toz boya ile boyanmaktadır.

Geniş Renk Seçeneği



Geniş standart renk yelpazesi ve kurumsal renk seçenekleri ile istenilen renk seçme özgürlüğü.

Askı Aparatı



Çalışma tezgahları ile birlikte 33 adet çeşitli modellerde askı aparatı verilmektedir.

Monoblok Çalışma Tezgahı B-24.284



Ürün Özellikleri;

- 25mm Özel Epoksi Boyalı MDF Çalışma Alanı
- Opsiyonel Mengene Bağlantı Aparatı
- 33 Adet Askı Aparatı (030-031-032 aparatlardan 1'er adet, 051-052-053 kancalardan 10 ar adet)

Çekmece Özellikleri;

- Çekmece Adet ve Yüksekliği: 4x85 + 4x100 + 2x132 + 2x173 + 4x258 mm
- %100 Açılımlı Metray Teleskopik Ray Sistemi
- 95 kg. Bir Çekmecenin Taşıma Kapasitesi
- Mandallı Güvenlik Sistemi
- Kilitlenebilir Özellik
- İlk Çekmecelerde Metal Bölme Sistemi, Diğer Çekmecelerde Opsiyonel Bölme Seçeneği



Monoblok Çalışma Tezgahı B-24.260



Ürün Özellikleri;


- 25mm Özel Epoksi Boyalı MDF Çalışma Alanı
- Opsiyonel Mengene Bağlantı Aparatı
- 33 Adet Askı Aparatı (030-031-032 aparatlardan 1'er adet, 051-052-053 kancalardan 10 ar adet)

Çekmece Özellikleri;

- Çekmece Adet ve Yüksekliği: 4x85 + 4x100 + 2x132 + 2x173 + 4x258 mm
- %100 Açılımlı Metray Teleskopik Ray Sistemi
- 95 kg. Bir Çekmecenin Taşıma Kapasitesi
- Mandallı Güvenlik Sistemi
- Kilitlenebilir Özellik
- İlk Çekmecelerde Metal Bölme Sistemi, Diğer Çekmecelerde Opsiyonel Bölme Seçeneği



Monoblok Çalışma Tezgahı B-24.240



Ürün Özellikleri;

- 25mm Özel Epoksi Boyalı MDF Çalışma Alanı
- Opsiyonel Mengene Bağlantı Aparatı
- 33 Adet Askı Aparatı (030-031-032 aparatlardan 1'er adet, 051-052-053 kancalardan 10 ar adet)


Çekmece Özellikleri;

- Çekmece Adet ve Yüksekliği: 3x85 + 2x100 + 1x132 + 1x173 + 4x258 mm
- %100 Açılımlı Metray Teleskopik Ray Sistemi
- 95 kg. Bir Çekmecenin Taşıma Kapasitesi
- Mandallı Güvenlik Sistemi
- Kilitlenebilir Özellik
- İlk Çekmecelerde Metal Bölme Sistemi, Diğer Çekmecelerde Opsiyonel Bölme Seçeneği



MONOBLOK ÇALIŞMA TEZGAHLARI

Monoblok Çalışma Tezgahı **B-24.220**



Ürün Özellikleri;


- 25mm Özel Epoksi Boyalı MDF Çalışma Alanı
- Opsiyonel Mengene Bağlantı Aparatı
- 33 Adet Askı Aparatı (030-031-032 aparatlardan 1'er adet, 051-052-053 kancalardan 10 ar adet)

Çekmece Özellikleri;

- Çekmece Adet ve Yüksekliği: 3x85 + 4x100 + 2x132 + 2x173 + 2x258 mm
- %100 Açıklı Metray Teleskopik Ray Sistemi
- 95 kg. Bir Çekmecenin Taşıma Kapasitesi
- Mandallı Güvenlik Sistemi
- Kilitlenebilen Özellik
- İlk Çekmecelerde Metal Bölme Sistemi, Diğer Çekmecelerde Opsiyonel Bölme Seçeneği



Monoblok Çalışma Tezgahı **B-24.200**



Ürün Özellikleri;


- 25mm Özel Epoksi Boyalı MDF Çalışma Alanı
- Opsiyonel Mengene Bağlantı Aparatı
- 33 Adet Askı Aparatı (030-031-032 aparatlardan 1'er adet, 051-052-053 kancalardan 10 ar adet)

Çekmece Özellikleri;

- Çekmece Adet ve Yüksekliği: 2x85 + 2x100 + 1x132 + 1x173 + 2x258 mm
- %100 Açıklı Metray Teleskopik Ray Sistemi
- 95 kg. Bir Çekmecenin Taşıma Kapasitesi
- Mandallı Güvenlik Sistemi
- Kilitlenebilen Özellik
- İlk Çekmecelerde Metal Bölme Sistemi, Diğer Çekmecelerde Opsiyonel Bölme Seçeneği



Monoblok Çalışma Tezgahı **B-24.180**



Ürün Özellikleri;

- 25mm Özel Epoksi Boyalı MDF Çalışma Alanı
- Opsiyonel Mengene Bağlantı Aparatı
- 33 Adet Askı Aparatı (030-031-032 aparatlardan 1'er adet, 051-052-053 kancalardan 10 ar adet)


Çekmece Özellikleri;

- Çekmece Adet ve Yüksekliği: 2x85 + 2x100 + 1x132 + 1x173 + 2x258 mm
- %100 Açıklı Metray Teleskopik Ray Sistemi
- 95 kg. Bir Çekmecenin Taşıma Kapasitesi
- Mandallı Güvenlik Sistemi
- Kilitlenebilen Özellik
- İlk Çekmecelerde Metal Bölme Sistemi, Diğer Çekmecelerde Opsiyonel Bölme Seçeneği



*Ürünler üzerindeki aksesuarlar fiyatlara dahil değildir.

Monoblok Çalışma Tezgahı B-24.160



Ürün Özellikleri;


- 25mm Özel Epoksi Boyalı MDF Çalışma Alanı
- Opsiyonel Mengene Bağlantı Aparatı
- 33 Adet Askı Aparatı (030-031-032 aparatlardan 1'er adet, 051-052-053 kancalardan 10 ar adet)

Çekmece Özellikleri;

- Çekmece Adet ve Yüksekliği: 2x85 + 2x100 + 1x132 + 1x173 + 2x258 mm
- %100 Açılımlı Metray Teleskopik Ray Sistemi
- 95 kg. Bir Çekmecenin Taşıma Kapasitesi
- Mandallı Güvenlik Sistemi
- Kilitlenebilir Özellik
- İlk Çekmecelerde Metal Bölme Sistemi, Diğer Çekmecelerde Opsiyonel Bölme Seçeneği



Monoblok Çalışma Tezgahı B-20.108



Ürün Özellikleri;

- 25mm Özel Epoksi Boyalı MDF Çalışma Alanı
- Opsiyonel Mengene Bağlantı Aparatı
- 33 Adet Askı Aparatı (030-031-032 aparatlardan 1'er adet, 051-052-053 kancalardan 10 ar adet)

Çekmece Özellikleri;


- Çekmece Adet ve Yüksekliği: 1x85 + 2x100 + 1x132 + 1x173 mm
- %100 Açılımlı Metray Teleskopik Ray Sistemi
- 95 kg. Bir Çekmecenin Taşıma Kapasitesi
- Mandallı Güvenlik Sistemi
- Kilitlenebilir Özellik
- İlk Çekmecelerde Metal Bölme Sistemi, Diğer Çekmecelerde Opsiyonel Bölme Seçeneği

Dolap Özellikleri;

- Mentşeli Kapak Sistemi
- Dolap Kapaklarında Özel Aç-Kapa Sistemi
- Kilitlenebilir Özellik
- Her Bir Dolap İçerisinde 1 Adet Ayarlanabilir Raf
- 95 kg. Bir Rafın Taşıma Kapasitesi



Monoblok Çalışma Tezgahı B-20.116



Ürün Özellikleri;

- 25mm Özel Epoksi Boyalı MDF Çalışma Alanı
- Opsiyonel Mengene Bağlantı Aparatı
- 33 Adet Askı Aparatı (030-031-032 aparatlardan 1'er adet, 051-052-053 kancalardan 10 ar adet)

Çekmece Özellikleri;

- Çekmece Adet ve Yüksekliği: 1x85 + 2x100 + 1x132 + 1x173 mm
- %100 Açılımlı Metray Teleskopik Ray Sistemi
- 95 kg. Bir Çekmecenin Taşıma Kapasitesi
- Mandallı Güvenlik Sistemi
- Kilitlenebilir Özellik
- İlk Çekmecelerde Metal Bölme Sistemi, Diğer Çekmecelerde Opsiyonel Bölme Seçeneği

Dolap Özellikleri;

- Mentşeli Kapak Sistemi
- Dolap Kapaklarında Özel Aç-Kapa Sistemi
- Kilitlenebilir Özellik
- Her Bir Dolap İçerisinde 1 Adet Ayarlanabilir Raf
- 95 kg. Bir Rafın Taşıma Kapasitesi



MONOBLOK ÇALIŞMA TEZGAHLARI

Monoblok Çalışma Tezgahı **B-20.200**



Ürün Özellikleri;

- 25mm Özel Epoksi Boyalı MDF Çalışma Alanı
- Opsiyonel Mengene Bağlantı Aparatı
- 33 Adet Askı Aparatı (030-031-032 aparatlardan 1'er adet, 051-052-053 kancalardan 10 ar adet)

Çekmece Özellikleri;


- Çekmece Adet ve Yüksekliği: 2x85 + 2x100 + 1x132 + 1x173 mm
- %100 Açılımlı Metray Teleskopik Ray Sistemi
- 95 kg. Bir Çekmecenin Taşıma Kapasitesi
- Mandallı Güvenlik Sistemi
- Kilitlenebilir Özellik
- İlk Çekmecelerde Metal Bölme Sistemi, Diğer Çekmecelerde Opsiyonel Bölme Seçeneği

Dolap Özellikleri;

- Mentşeli Kapak Sistemi
- Dolap Kapaklarında Özel Aç-Kapa Sistemi
- Kilitlenebilir Özellik
- Her Bir Dolap İçerisinde 1 Adet Ayarlanabilir Raf
- 95 kg. Bir Rafın Taşıma Kapasitesi



Monoblok Çalışma Tezgahı **B-20.210**



Ürün Özellikleri;

- 25mm Özel Epoksi Boyalı MDF Çalışma Alanı
- Opsiyonel Mengene Bağlantı Aparatı
- 33 Adet Askı Aparatı (030-031-032 aparatlardan 1'er adet, 051-052-053 kancalardan 10 ar adet)

Çekmece Özellikleri;

- Çekmece Adet ve Yüksekliği: 3x85 mm
- %100 Açılımlı Metray Teleskopik Ray Sistemi
- 95 kg. Bir Çekmecenin Taşıma Kapasitesi
- Mandallı Güvenlik Sistemi
- Kilitlenebilir Özellik
- İlk Çekmecelerde Metal Bölme Sistemi, Diğer Çekmecelerde Opsiyonel Bölme Seçeneği

Dolap Özellikleri;

- Mentşeli Kapak Sistemi
- Dolap Kapaklarında Özel Aç-Kapa Sistemi
- Kilitlenebilir Özellik
- Her Bir Dolap İçerisinde 1 Adet Ayarlanabilir Raf
- 95 kg. Bir Rafın Taşıma Kapasitesi



Monoblok Çalışma Tezgahı **B-24.140**



Ürün Özellikleri;

- 25mm Özel Epoksi Boyalı MDF Çalışma Alanı
- Opsiyonel Mengene Bağlantı Aparatı
- 33 Adet Askı Aparatı (030-031-032 aparatlardan 1'er adet, 051-052-053 kancalardan 10 ar adet)


Çekmece Özellikleri;

- Çekmece Adet ve Yüksekliği: 2x85 + 2x100 + 1x132 + 1x173 + 2x258 mm
- %100 Açılımlı Metray Teleskopik Ray Sistemi
- 95 kg. Bir Çekmecenin Taşıma Kapasitesi
- Mandallı Güvenlik Sistemi
- Kilitlenebilir Özellik
- İlk Çekmecelerde Metal Bölme Sistemi, Diğer Çekmecelerde Opsiyonel Bölme Seçeneği



Monoblok Çalışma Tezgahı

B-24.120



Ürün Özellikleri;

- 25mm Özel Epoksi Boyalı MDF Çalışma Alanı
- Opsiyonel Mengene Bağlantı Aparatı
- 33 Adet Askı Aparatı (030-031-032 aparatlardan 1'er adet, 051-052-053 kancalardan 10 ar adet)

Çekmece Özellikleri;

- Çekmece Adet ve Yüksekliği: 2x85 + 2x100 + 1x132 + 1x173 + 2x258 mm
- %100 Açılımlı Metray Teleskopik Ray Sistemi
- 95 kg. Bir Çekmecenin Taşıma Kapasitesi
- Mandallı Güvenlik Sistemi
- Kilitlenebilen Özellik
- İlk Çekmecelerde Metal Bölme Sistemi, Diğer Çekmecelerde Opsiyonel Bölme Seçeneği



Monoblok Çalışma Tezgahı

B-20.120



Ürün Özellikleri;

- 25mm Özel Epoksi Boyalı MDF Çalışma Alanı
- Opsiyonel Mengene Bağlantı Aparatı
- 33 Adet Askı Aparatı (030-031-032 aparatlardan 1'er adet, 051-052-053 kancalardan 10 ar adet)

Çekmece Özellikleri;

- Çekmece Adet ve Yüksekliği: 1x85 + 2x100 + 1x132 + 1x173 mm
- %100 Açılımlı Metray Teleskopik Ray Sistemi
- 95 kg. Bir Çekmecenin Taşıma Kapasitesi
- Mandallı Güvenlik Sistemi
- Kilitlenebilen Özellik
- İlk Çekmecelerde Metal Bölme Sistemi, Diğer Çekmecelerde Opsiyonel Bölme Seçeneği


Dolap Özellikleri;

- Mentşeli Kapak Sistemi
- Dolap Kapaklarında Özel Aç-Kapa Sistemi
- Kilitlenebilen Özellik
- Her Bir Dolap İçerisinde 1 Adet Ayarlanabilir Raf
- 95 kg. Bir Rafın Taşıma Kapasitesi



Monoblok Çalışma Tezgahı

B-20.122



Ürün Özellikleri;

- 25mm Özel Epoksi Boyalı MDF Çalışma Alanı
- Opsiyonel Mengene Bağlantı Aparatı
- 33 Adet Askı Aparatı (030-031-032 aparatlardan 1'er adet, 051-052-053 kancalardan 10 ar adet)

Çekmece Özellikleri;

- Çekmece Adet ve Yüksekliği: 4x100 + 1x205 mm
- %100 Açılımlı Metray Teleskopik Ray Sistemi
- 95 kg. Bir Çekmecenin Taşıma Kapasitesi
- Mandallı Güvenlik Sistemi
- Kilitlenebilen Özellik
- İlk Çekmecelerde Metal Bölme Sistemi, Diğer Çekmecelerde Opsiyonel Bölme Seçeneği


Dolap Özellikleri;

- Mentşeli Kapak Sistemi
- Dolap Kapaklarında Özel Aç-Kapa Sistemi
- Kilitlenebilen Özellik
- Her Bir Dolap İçerisinde 1 Adet Ayarlanabilir Raf
- 95 kg. Bir Rafın Taşıma Kapasitesi



MONOBLOK ÇALIŞMA TEZGAHLARI

Monoblok Çalışma Tezgahı **B-24.100**



Ürün Özellikleri;

- 25mm Özel Epoksi Boyalı MDF Çalışma Alanı
- Opsiyonel Mengene Bağlantı Aparatı
- 33 Adet Askı Aparatı (030-031-032 aparatlardan 1'er adet, 051-052-053 kancalardan 10 ar adet)

Çekmece Özellikleri;

- Çekmece Adet ve Yüksekliği: 3x100 + 1x335 mm
- %100 Açıklı Metray Teleskopik Ray Sistemi
- 95 kg. Bir Çekmecenin Taşıma Kapasitesi
- Mandallı Güvenlik Sistemi
- Kilitlenebilir Özellik
- İlk Çekmelerde Metal Bölme Sistemi, Diğer Çekmelerde Opsiyonel Bölme Seçeneği



Monoblok Çalışma Tezgahı **B-20.202**



Ürün Özellikleri;

- 25mm Özel Epoksi Boyalı MDF Çalışma Alanı
- Opsiyonel Mengene Bağlantı Aparatı

Çekmece Özellikleri;

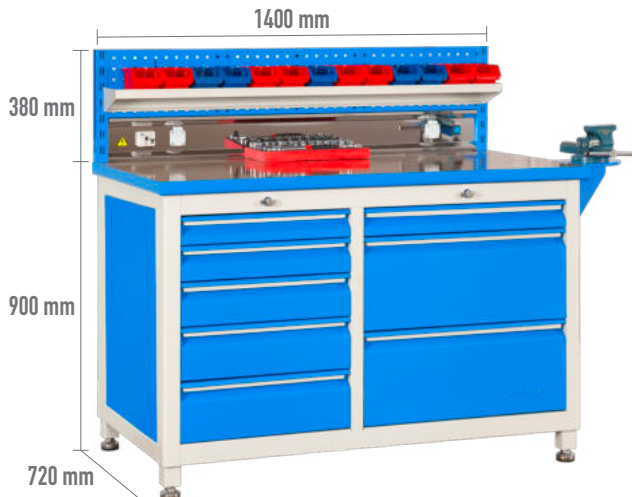
- Çekmece Adet ve Yüksekliği: 2x85 + 2x100 + 1x132 + 1x173 mm
- %100 Açıklı Metray Teleskopik Ray Sistemi
- 95 kg. Bir Çekmecenin Taşıma Kapasitesi
- Mandallı Güvenlik Sistemi
- Kilitlenebilir Özellik
- İlk Çekmelerde Metal Bölme Sistemi, Diğer Çekmelerde Opsiyonel Bölme Seçeneği

Dolap Özellikleri;

- Mentşeli Kapak Sistemi
- Dolap Kapaklarında Özel Aç-Kapa Sistemi
- Kilitlenebilir Özellik
- Her Bir Dolap İçerisinde 1 Adet Ayarlanabilir Raf
- 95 kg. Bir Rafın Taşıma Kapasitesi



Monoblok Çalışma Tezgahı **B-24.204**



Ürün Özellikleri;

- 25mm Özel Epoksi Boyalı MDF Çalışma Alanı
- Opsiyonel Mengene Bağlantı Aparatı

Çekmece Özellikleri;

- Çekmece Adet ve Yüksekliği: 2x85 + 2x100 + 1x132 + 1x173 + 2x258 mm
- %100 Açıklı Metray Teleskopik Ray Sistemi
- 95 kg. Bir Çekmecenin Taşıma Kapasitesi
- Mandallı Güvenlik Sistemi
- Kilitlenebilir Özellik
- İlk Çekmelerde Metal Bölme Sistemi, Diğer Çekmelerde Opsiyonel Bölme Seçeneği



*Ürünler üzerindeki aksesuarlar fiyatlara dahil değildir.

DEMONTE ÇALIŞMA TEZGAHLARI



TAKIM ASMA PANOSU



LED ARMATÜR AYDINLATMA



KAÇAK AKIM RÖLESİ ve 220V PRİZ



AYARLANABİLİR AYAK



AVADANLIK RAFI



RAL 7035
RAL 5015


RENK KODU



KİLİTLENEBİLİR ÖZELLİK




Aydınlatma



Çalışma tezgahı boyutlarına uygun şekilde projelendirilen, krom sacdan mamül LED armatürler sizlere aydınlık çalışma ortamı sağlamak amacıyla tasarlanmıştır.

Takım Asma Panosu



Genel olarak kullandığınız el aletlerinizi takım asma panosunda düzenleyerek daha verimli çalışma ortamı sağlar, zaman kaybını önler.

Avadanlık Rafı



Avadanlık kutuları, sprey kutuları gibi hırdavat malzemelerinin düzenlenmesi ve kullanım kolaylığı sağlar.

Prizlik



Elektrikli malzemelerinizin kullanımında rahatlık sağlayan krom sacdan mamül ve kaçak akım şalterli 220V prizler, opsiyonel 380V priz seçeneği.

Tezgah Altı Tabla



Çalışma altında 18 mm MDF mamül 150 kg. taşıma kapasiteli sabit raf

Ayarlanabilir Ayaklar



Çalışma tezgahının duruş dengesinin zemin bozukluklarından etkilenmemesi için birbirinden bağımsız ayarlanabilen krom kaplı ayaklar.

Elektrostatik Toz Boya



Tüm ürünlerimiz düz veya pütürlü elektrostatik toz boya ile Geniş standart renk yelpazesi ve kurumsal renk seçenekleri ile istenilen renk seçme özgürlüğü.

Geniş Renk Seçeneği




Askı Aparatı



Çalışma tezgahları ile birlikte 33 adet çeşitli modellerde askı aparatı verilmektedir.

Demonte Çalışma Tezgahı

C-25.356



Ürün Özellikleri;

- 25mm Özel Epoksi Boyalı MDF Çalışma Alanı
- 33 Adet Askı Aparatı (030-031-032 aparatlardan 1'er adet, 051-052-053 kancalardan 10 ar adet)

Çekmece Özellikleri;

- Çekmece Adet ve Yüksekliği: 2x100 mm
- %100 Açılımlı Metray Teleskopik Ray Sistemi
- 40 kg. Bir Çekmecenin Taşıma Kapasitesi
- Mandallı Güvenlik Sistemi
- Kilitlenebilir Özellik
- İlk Çekmecelerde Metal Bölme Sistemi, Diğer Çekmecelerde Opsiyonel Bölme Seçeneği


Dolap Özellikleri;

- Mentşeli Kapak Sistemi
- Kilitlenebilir Özellik
- Boy Dolaplarda 1 Adet Ayartanabilir Raf
- 95 kg. Bir Rafın Taşıma Kapasitesi



Demonte Çalışma Tezgahı

C-25.354



Ürün Özellikleri;

- 25mm Özel Epoksi Boyalı MDF Çalışma Alanı
- 33 Adet Askı Aparatı (030-031-032 aparatlardan 1'er adet, 051-052-053 kancalardan 10 ar adet)

Çekmece Özellikleri;

- Çekmece Adet ve Yüksekliği: 5x100 + 1x205 mm
- %100 Açılımlı Metray Teleskopik Ray Sistemi
- 40 kg. Bir Çekmecenin Taşıma Kapasitesi
- Mandallı Güvenlik Sistemi
- Kilitlenebilir Özellik
- İlk Çekmecelerde Metal Bölme Sistemi, Diğer Çekmecelerde Opsiyonel Bölme Seçeneği


Dolap Özellikleri;

- Mentşeli Kapak Sistemi
- Kilitlenebilir Özellik
- Boy Dolaplarda 1 Adet Ayartanabilir Raf
- 95 kg. Bir Rafın Taşıma Kapasitesi



Demonte Çalışma Tezgahı

C-25.358



Ürün Özellikleri;

- 25mm Özel Epoksi Boyalı MDF Çalışma Alanı
- 33 Adet Askı Aparatı (030-031-032 aparatlardan 1'er adet, 051-052-053 kancalardan 10 ar adet)


Çekmece Özellikleri;

- Çekmece Adet ve Yüksekliği: 5x100 + 1x205 mm
- %100 Açılımlı Metray Teleskopik Ray Sistemi
- 40 kg. Bir Çekmecenin Taşıma Kapasitesi
- Mandallı Güvenlik Sistemi
- Kilitlenebilir Özellik
- İlk Çekmecelerde Metal Bölme Sistemi, Diğer Çekmecelerde Opsiyonel Bölme Seçeneği



DEMONTAJ ÇALIŞMA TEZGAHLARI

Demonte Çalışma Tezgahı **C-25.360**



Ürün Özellikleri;


- 25mm Özel Epoksi Boyalı MDF Çalışma Alanı
- 33 Adet Askı Aparatı (030-031-032 aparatlardan 1'er adet, 051-052-053 kancalardan 10 ar adet)

Çekmece Özellikleri;

- Çekmece Adet ve Yüksekliği: 5x100 mm
- %100 Açıklı Metray Teleskopik Ray Sistemi
- 40 kg. Bir Çekmecenin Taşıma Kapasitesi
- Mandallı Güvenlik Sistemi
- Kilitlenebilir Özellik
- İlk Çekmecelerde Metal Bölme Sistemi, Diğer Çekmecelerde Opsiyonel Bölme Seçeneği



Demonte Çalışma Tezgahı **C-25.102**



Ürün Özellikleri;


- 25mm Özel Epoksi Boyalı MDF Çalışma Alanı
- 18 mm MDF Alt Tabla
- 33 Adet Askı Aparatı (030-031-032 aparatlardan 1'er adet, 051-052-053 kancalardan 10 ar adet)

Çekmece Özellikleri;

- Çekmece Adet ve Yüksekliği: 2x100 + 1x205 mm
- %100 Açıklı Metray Teleskopik Ray Sistemi
- 40 kg. Bir Çekmecenin Taşıma Kapasitesi
- Mandallı Güvenlik Sistemi
- Kilitlenebilir Özellik
- İlk Çekmecelerde Metal Bölme Sistemi, Diğer Çekmecelerde Opsiyonel Bölme Seçeneği



Demonte Çalışma Tezgahı **C-25.106**



Ürün Özellikleri;

- 25mm Özel Epoksi Boyalı MDF Çalışma Alanı
- 18 mm MDF Alt Tabla
- 33 Adet Askı Aparatı (030-031-032 aparatlardan 1'er adet, 051-052-053 kancalardan 10 ar adet)

Çekmece Özellikleri;

- Çekmece Adet ve Yüksekliği: 2x100 mm
- %100 Açıklı Metray Teleskopik Ray Sistemi
- 40 kg. Bir Çekmecenin Taşıma Kapasitesi
- Mandallı Güvenlik Sistemi
- Kilitlenebilir Özellik
- İlk Çekmecelerde Metal Bölme Sistemi, Diğer Çekmecelerde Opsiyonel Bölme Seçeneği



*Ürünler üzerindeki aksesuarlar fiyatlara dahil değildir.

Demonte Çalışma Tezgahı

C-25.112



Ürün Özellikleri;

- 25mm Özel Epoksi Boyalı MDF Çalışma Alanı
- 18 mm MDF Alt Tabla
- 33 Adet Askı Aparatı (030-031-032 aparatlardan 1'er adet, 051-052-053 kancalardan 10 ar adet)

Çekmece Özellikleri;

- Çekmece Adet ve Yüksekliği: 2x100 mm
- %100 Açılımlı Metray Teleskopik Ray Sistemi
- 40 kg. Bir Çekmecenin Taşıma Kapasitesi
- Mandallı Güvenlik Sistemi
- Kilitlenebilir Özellik
- İlk Çekmecelerde Metal Bölme Sistemi, Diğer Çekmecelerde Opsiyonel Bölme Seçeneği



Demonte Çalışma Tezgahı

C-25.304



Ürün Özellikleri;

- 25mm Özel Epoksi Boyalı MDF Çalışma Alanı

Çekmece Özellikleri;

- Çekmece Adet ve Yüksekliği: 5x100 + 1x205 mm
- %100 Açılımlı Metray Teleskopik Ray Sistemi
- 40 kg. Bir Çekmecenin Taşıma Kapasitesi
- Mandallı Güvenlik Sistemi
- Kilitlenebilir Özellik
- İlk Çekmecelerde Metal Bölme Sistemi, Diğer Çekmecelerde Opsiyonel Bölme Seçeneği

Dotlap Özellikleri;

- Mentşeli Kapak Sistemi
- Kilitlenebilir Özellik
- Boy Dolaplarda 1 Adet Ayarlanabilir Raf
- 95 kg. Bir Rafın Taşıma Kapasitesi



Demonte Çalışma Tezgahı

C-25.310



Ürün Özellikleri;

- 25mm Özel Epoksi Boyalı MDF Çalışma Alanı

Çekmece Özellikleri;

- Çekmece Adet ve Yüksekliği: 5x100 mm
- %100 Açılımlı Metray Teleskopik Ray Sistemi
- 40 kg. Bir Çekmecenin Taşıma Kapasitesi
- Mandallı Güvenlik Sistemi
- Kilitlenebilir Özellik
- İlk Çekmecelerde Metal Bölme Sistemi, Diğer Çekmecelerde Opsiyonel Bölme Seçeneği

Dotlap Özellikleri;

- Mentşeli Kapak Sistemi
- Kilitlenebilir Özellik
- Boy Dolaplarda 1 Adet Ayarlanabilir Raf
- 95 kg. Bir Rafın Taşıma Kapasitesi



DEMONTAJ ÇALIŞMA TEZGAHLARI

Demonte Çalışma Tezgahı **C-25.308**



Ürün Özellikleri;

- 25mm Özel Epoksi Boyalı MDF Çalışma Alanı

Çekmece Özellikleri;

- Çekmece Adet ve Yüksekliği: 6x100 mm
- %100 Açılımlı Metray Teleskopik Ray Sistemi
- 40 kg. Bir Çekmecenin Taşıma Kapasitesi
- Mandallı Güvenlik Sistemi
- Kilitlenebilir Özellik
- İlk Çekmecelerde Metal Bölme Sistemi, Diğer Çekmecelerde Opsiyonel Bölme Seçeneği



Demonte Çalışma Tezgahı **C-25.312**



Ürün Özellikleri;

- 25mm Özel Epoksi Boyalı MDF Çalışma Alanı

Çekmece Özellikleri;

- Çekmece Adet ve Yüksekliği: 5x100 mm
- %100 Açılımlı Metray Teleskopik Ray Sistemi
- 40 kg. Bir Çekmecenin Taşıma Kapasitesi
- Mandallı Güvenlik Sistemi
- Kilitlenebilir Özellik
- İlk Çekmecelerde Metal Bölme Sistemi, Diğer Çekmecelerde Opsiyonel Bölme Seçeneği

Dolap Özellikleri;

- Mentşeli Kapak Sistemi
- Kilitlenebilir Özellik
- Boy Dolaplarda 1 Adet Ayarlanabilir Raf
- 95 kg. Bir Rafın Taşıma Kapasitesi



Demonte Çalışma Tezgahı **C-25.306**



Ürün Özellikleri;

- 25mm Özel Epoksi Boyalı MDF Çalışma Alanı

Çekmece Özellikleri;

- Çekmece Adet ve Yüksekliği: 2x100 mm
- %100 Açılımlı Metray Teleskopik Ray Sistemi
- 40 kg. Bir Çekmecenin Taşıma Kapasitesi
- Mandallı Güvenlik Sistemi
- Kilitlenebilir Özellik
- İlk Çekmecelerde Metal Bölme Sistemi, Diğer Çekmecelerde Opsiyonel Bölme Seçeneği

Dolap Özellikleri;

- Mentşeli Kapak Sistemi
- Kilitlenebilir Özellik
- Boy Dolaplarda 1 Adet Ayarlanabilir Raf
- 95 kg. Bir Rafın Taşıma Kapasitesi



Demonte Çalışma Tezgahı

C-25.402



Ürün Özellikleri;

- 25mm Özel Epoksi Boyalı MDF Çalışma Alanı
- 18 mm MDF Alt Tabla

Çekmece Özellikleri;

- Çekmece Adet ve Yüksekliği: 2x100 + 1x205 mm
- %100 Açılımlı Metray Teleskopik Ray Sistemi
- 40 kg. Bir Çekmecenin Taşıma Kapasitesi
- Mandallı Güvenlik Sistemi
- Kilitlenebilir Özellik
- İlk Çekmecelerde Metal Bölme Sistemi, Diğer Çekmecelerde Opsiyonel Bölme Seçeneği



Demonte Çalışma Tezgahı

C-25.404



Ürün Özellikleri;

- 25mm Özel Epoksi Boyalı MDF Çalışma Alanı
- 18 mm MDF Alt Tabla

Çekmece Özellikleri;

- Çekmece Adet ve Yüksekliği: 2x100 mm
- %100 Açılımlı Metray Teleskopik Ray Sistemi
- 40 kg. Bir Çekmecenin Taşıma Kapasitesi
- Mandallı Güvenlik Sistemi
- Kilitlenebilir Özellik
- İlk Çekmecelerde Metal Bölme Sistemi, Diğer Çekmecelerde Opsiyonel Bölme Seçeneği



Demonte Çalışma Tezgahı

C-25.412




Ürün Özellikleri;

- 25mm Özel Epoksi Boyalı MDF Çalışma Alanı
- 18 mm MDF Alt Tabla



DEMONTÉ ÇALIŞMA TEZGAHLARI

Demonte Çalışma Tezgahı **C-25.406**



Ürün Özellikleri;


- 25mm Özel Epoksi Boyalı MDF Çalışma Alanı
- 18 mm MDF Alt Tabla

Çekmece Özellikleri;

- Çekmece Adet ve Yüksekliği: 2x100 + 1x205 mm
- %100 Açılımlı Metray Teleskopik Ray Sistemi
- 40 kg. Bir Çekmecenin Taşıma Kapasitesi
- Mandallı Güvenlik Sistemi
- Kilitlenebilir Özellik
- İlk Çekmecelerde Metal Bölme Sistemi, Diğer Çekmecelerde Opsiyonel Bölme Seçeneği



Demonte Çalışma Tezgahı **C-25.408**



Ürün Özellikleri;


- 25mm Özel Epoksi Boyalı MDF Çalışma Alanı
- 18 mm MDF Alt Tabla

Çekmece Özellikleri;

- Çekmece Adet ve Yüksekliği: 2x100 mm
- %100 Açılımlı Metray Teleskopik Ray Sistemi
- 40 kg. Bir Çekmecenin Taşıma Kapasitesi
- Mandallı Güvenlik Sistemi
- Kilitlenebilir Özellik
- İlk Çekmecelerde Metal Bölme Sistemi, Diğer Çekmecelerde Opsiyonel Bölme Seçeneği



Demonte Çalışma Tezgahı **C-25.408**




Ürün Özellikleri;

- 25mm Özel Epoksi Boyalı MDF Çalışma Alanı
- 18 mm MDF Alt Tabla



Elektrikçi ve Elektronikçi Çalışma Tezgahı

B-25.102



Ürün Özellikleri;

- Antistatik Kaplama Çalışma Alanı
- 24 Adet 220V Priz
- 33 Adet Askı Aparatı (030-031-032 aparatlardan 1'er adet, 051-052-053 kancalardan 10 ar adet)

Çekmece Özellikleri;

- Çekmece Adet ve Yüksekliği: 3x100 mm
- %100 Açılımlı Metray Teleskopik Ray Sistemi
- 40 kg. Bir Çekmecenin Taşıma Kapasitesi
- Mandallı Güvenlik Sistemi
- Kilitlenebilir Özellik
- İlk Çekmecelerde Metal Bölme Sistemi, Diğer Çekmecelerde Opsiyonel Bölme Seçeneği



Elektrikçi ve Elektronikçi Çalışma Tezgahı

B-25.112



Ürün Özellikleri;

- Antistatik Kaplama Çalışma Alanı
- 6 Adet 220V Priz
- 33 Adet Askı Aparatı (030-031-032 aparatlardan 1'er adet, 051-052-053 kancalardan 10 ar adet)


Çekmece Özellikleri;

- Çekmece Adet ve Yüksekliği: 3x100 mm
- %100 Açılımlı Metray Teleskopik Ray Sistemi
- 40 kg. Bir Çekmecenin Taşıma Kapasitesi
- Mandallı Güvenlik Sistemi
- Kilitlenebilir Özellik
- İlk Çekmecelerde Metal Bölme Sistemi, Diğer Çekmecelerde Opsiyonel Bölme Seçeneği



Elektrikçi ve Elektronikçi Çalışma Tezgahı

B-25.104



Ürün Özellikleri;

- Antistatik Kaplama Çalışma Alanı
- 24 Adet 220V Priz
- 33 Adet Askı Aparatı (030-031-032 aparatlardan 1'er adet, 051-052-053 kancalardan 10 ar adet)

Çekmece Özellikleri;

- Çekmece Adet ve Yüksekliği: 3x100 + 1x205 mm
- %100 Açılımlı Metray Teleskopik Ray Sistemi
- 40 kg. Bir Çekmecenin Taşıma Kapasitesi
- Mandallı Güvenlik Sistemi
- Kilitlenebilir Özellik
- İlk Çekmecelerde Metal Bölme Sistemi, Diğer Çekmecelerde Opsiyonel Bölme Seçeneği



ELEKTRİK ve ELEKTRONİKÇİ ÇALIŞMA TEZGAHLARI

Elektrikçi ve Elektronikçi Çalışma Tezgahı

B-25.116



Ürün Özellikleri;

- Antistatik Kaplama Çalışma Alanı
- 2 Adet 220V Priz
- 33 Adet Askı Aparatı (030-031-032 aparatlardan 1'er adet, 051-052-053 kancalardan 10 ar adet)


Çekmece Özellikleri;

- Çekmece Adet ve Yüksekliği: 4x85 + 1x160 mm
- %100 Açılımlı Metray Teleskopik Ray Sistemi
- 40 kg. Bir Çekmecenin Taşıma Kapasitesi
- Mandallı Güvenlik Sistemi
- Kilitlenebilir Özellik
- İlk Çekmecelerde Metal Bölme Sistemi, Diğer Çekmecelerde Opsiyonel Bölme Seçeneği



Elektrikçi ve Elektronikçi Çalışma Tezgahı

B-25.118



Ürün Özellikleri;

- Antistatik Kaplama Çalışma Alanı
- 2 Adet 220V Priz
- 33 Adet Askı Aparatı (030-031-032 aparatlardan 1'er adet, 051-052-053 kancalardan 10 ar adet)


Çekmece Özellikleri;

- Çekmece Adet ve Yüksekliği: 4x85 + 1x160 mm
- %100 Açılımlı Metray Teleskopik Ray Sistemi
- 40 kg. Bir Çekmecenin Taşıma Kapasitesi
- Mandallı Güvenlik Sistemi
- Kilitlenebilir Özellik
- İlk Çekmecelerde Metal Bölme Sistemi, Diğer Çekmecelerde Opsiyonel Bölme Seçeneği



Elektrikçi ve Elektronikçi Çalışma Tezgahı

B-25.114



Ürün Özellikleri;

- Antistatik Kaplama Çalışma Alanı
- 2 Adet 220V Priz
- 33 Adet Askı Aparatı (030-031-032 aparatlardan 1'er adet, 051-052-053 kancalardan 10 ar adet)


Çekmece Özellikleri;

- Çekmece Adet ve Yüksekliği: 5x100 mm
- %100 Açılımlı Metray Teleskopik Ray Sistemi
- 40 kg. Bir Çekmecenin Taşıma Kapasitesi
- Mandallı Güvenlik Sistemi
- Kilitlenebilir Özellik
- İlk Çekmecelerde Metal Bölme Sistemi, Diğer Çekmecelerde Opsiyonel Bölme Seçeneği



*Ürünler üzerindeki aksesuarlar fiyatlara dahil değildir.

Ekonomik Çalışma Tezgahı A-16.198



Ürün Özellikleri;


- 18mm Özel Epoksi Boyalı MDF Çalışma Alanı
- 33 Adet Askı Aparatı (030-031-032 aparatlardan 1'er adet, 051-052-053 kancalardan 10 ar adet)

Çekmece Özellikleri;

- Çekmece Adet ve Yüksekliği: 2x100 + 1x205 mm
- %100 Açılımlı Metray Teleskopik Ray Sistemi
- 40 kg. Bir Çekmecenin Taşıma Kapasitesi
- Mandallı Güvenlik Sistemi
- Kilitlenebilir Özellik
- İlk Çekmecelerde Metal Bölme Sistemi, Diğer Çekmecelerde Opsiyonel Bölme Seçeneği



Ekonomik Çalışma Tezgahı A-16.196



Ürün Özellikleri;


- 18mm Özel Epoksi Boyalı MDF Çalışma Alanı
- 33 Adet Askı Aparatı (030-031-032 aparatlardan 1'er adet, 051-052-053 kancalardan 10 ar adet)

Çekmece Özellikleri;

- Çekmece Adet ve Yüksekliği: 4x100 mm
- %100 Açılımlı Metray Teleskopik Ray Sistemi
- 40 kg. Bir Çekmecenin Taşıma Kapasitesi
- Mandallı Güvenlik Sistemi
- Kilitlenebilir Özellik
- İlk Çekmecelerde Metal Bölme Sistemi, Diğer Çekmecelerde Opsiyonel Bölme Seçeneği



Ekonomik Çalışma Tezgahı A-16.200



Ürün Özellikleri;

- 18mm Özel Epoksi Boyalı MDF Çalışma Alanı
- 33 Adet Askı Aparatı (030-031-032 aparatlardan 1'er adet, 051-052-053 kancalardan 10 ar adet)

Çekmece Özellikleri;

- Çekmece Adet ve Yüksekliği: 1x100 + 1x205mm
- %100 Açılımlı Metray Teleskopik Ray Sistemi
- 40 kg. Bir Çekmecenin Taşıma Kapasitesi
- Mandallı Güvenlik Sistemi
- Kilitlenebilir Özellik
- İlk Çekmecelerde Metal Bölme Sistemi, Diğer Çekmecelerde Opsiyonel Bölme Seçeneği




EKONOMİK ÇALIŞMA TEZGAHLARI

2100 mm Serisi



Ekonomik Çalışma Tezgahı A-16.194



Ürün Özellikleri;


- 18mm Özel Epoksi Boyalı MDF Çalışma Alanı
- 33 Adet Askı Aparatı (030-031-032 aparatlardan 1'er adet, 051-052-053 kancalardan 10 ar adet)

Çekmece Özellikleri;

- Çekmece Adet ve Yüksekliği: 3x100 mm
- %100 Açıklımlı Metray Teleskopik Ray Sistemi
- 40 kg. Bir Çekmecenin Taşıma Kapasitesi
- Mandallı Güvenlik Sistemi
- Kilitlebilir Özellik
- İlk Çekmecelerde Metal Bölme Sistemi, Diğer Çekmecelerde Opsiyonel Bölme Seçeneği



Ekonomik Çalışma Tezgahı A-16.192



Ürün Özellikleri;


- 18mm Özel Epoksi Boyalı MDF Çalışma Alanı
- 33 Adet Askı Aparatı (030-031-032 aparatlardan 1'er adet, 051-052-053 kancalardan 10 ar adet)

Çekmece Özellikleri;

- Çekmece Adet ve Yüksekliği: 2x100 mm
- %100 Açıklımlı Metray Teleskopik Ray Sistemi
- 40 kg. Bir Çekmecenin Taşıma Kapasitesi
- Mandallı Güvenlik Sistemi
- Kilitlebilir Özellik
- İlk Çekmecelerde Metal Bölme Sistemi, Diğer Çekmecelerde Opsiyonel Bölme Seçeneği



Ekonomik Çalışma Tezgahı A-16.190



Ürün Özellikleri;


- 18mm Özel Epoksi Boyalı MDF Çalışma Alanı
- 33 Adet Askı Aparatı (030-031-032 aparatlardan 1'er adet, 051-052-053 kancalardan 10 ar adet)



*Ürünler üzerindeki aksesuarlar fiyatlara dahil değildir.

Ekonomik Çalışma Tezgahı

A-16.202



Ürün Özellikleri;

- 18mm Özel Epoksi Boyalı MDF Çalışma Alanı
- 33 Adet Askı Aparatı (030-031-032 aparatlardan 1'er adet, 051-052-053 kancalardan 10 ar adet)


Çekmece Özellikleri;

- Çekmece Adet ve Yüksekliği: 2x100 + 1x205 mm
- %100 Açılımlı Metray Teleskopik Ray Sistemi
- 40 kg. Bir Çekmecenin Taşıma Kapasitesi
- Mandallı Güvenlik Sistemi
- Kilitlenebilir Özellik
- İlk Çekmecelerde Metal Bölme Sistemi, Diğer Çekmecelerde Opsiyonel Bölme Seçeneği



Ekonomik Çalışma Tezgahı

A-16.164



Ürün Özellikleri;

- 18mm Özel Epoksi Boyalı MDF Çalışma Alanı
- 33 Adet Askı Aparatı (030-031-032 aparatlardan 1'er adet, 051-052-053 kancalardan 10 ar adet)


Çekmece Özellikleri;

- Çekmece Adet ve Yüksekliği: 4x100 mm
- %100 Açılımlı Metray Teleskopik Ray Sistemi
- 40 kg. Bir Çekmecenin Taşıma Kapasitesi
- Mandallı Güvenlik Sistemi
- Kilitlenebilir Özellik
- İlk Çekmecelerde Metal Bölme Sistemi, Diğer Çekmecelerde Opsiyonel Bölme Seçeneği



Ekonomik Çalışma Tezgahı

A-16.204



Ürün Özellikleri;

- 18mm Özel Epoksi Boyalı MDF Çalışma Alanı
- 33 Adet Askı Aparatı (030-031-032 aparatlardan 1'er adet, 051-052-053 kancalardan 10 ar adet)

Çekmece Özellikleri;

- Çekmece Adet ve Yüksekliği: 1x100 + 1x205mm
- %100 Açılımlı Metray Teleskopik Ray Sistemi
- 40 kg. Bir Çekmecenin Taşıma Kapasitesi
- Mandallı Güvenlik Sistemi
- Kilitlenebilir Özellik
- İlk Çekmecelerde Metal Bölme Sistemi, Diğer Çekmecelerde Opsiyonel Bölme Seçeneği




EKONOMİK ÇALIŞMA TEZGAHLARI

2100 mm Serisi



Ekonomik Çalışma Tezgahı A-16.162



Ürün Özellikleri;


- 18mm Özel Epoksi Boyalı MDF Çalışma Alanı
- 33 Adet Askı Aparatı (030-031-032 aparatlardan 1'er adet, 051-052-053 kancalardan 10 ar adet)

Çekmece Özellikleri;

- Çekmece Adet ve Yüksekliği: 3x100 mm
- %100 Açıklı Metray Teleskopik Ray Sistemi
- 40 kg. Bir Çekmecenin Taşıma Kapasitesi
- Mandallı Güvenlik Sistemi
- Kilitlebilir Özellik
- İlk Çekmecelerde Metal Bölme Sistemi, Diğer Çekmecelerde Opsiyonel Bölme Seçeneği



Ekonomik Çalışma Tezgahı A-16.160



Ürün Özellikleri;


- 18mm Özel Epoksi Boyalı MDF Çalışma Alanı
- 33 Adet Askı Aparatı (030-031-032 aparatlardan 1'er adet, 051-052-053 kancalardan 10 ar adet)

Çekmece Özellikleri;

- Çekmece Adet ve Yüksekliği: 2x100 mm
- %100 Açıklı Metray Teleskopik Ray Sistemi
- 40 kg. Bir Çekmecenin Taşıma Kapasitesi
- Mandallı Güvenlik Sistemi
- Kilitlebilir Özellik
- İlk Çekmecelerde Metal Bölme Sistemi, Diğer Çekmecelerde Opsiyonel Bölme Seçeneği



Ekonomik Çalışma Tezgahı A-16.158



Ürün Özellikleri;


- 18mm Özel Epoksi Boyalı MDF Çalışma Alanı
- 33 Adet Askı Aparatı (030-031-032 aparatlardan 1'er adet, 051-052-053 kancalardan 10 ar adet)



*Ürünler üzerindeki aksesuarlar fiyatlara dahil değildir.

Ekonomik Çalışma Tezgahı

A-16.206



Ürün Özellikleri;

- 18mm Özel Epoksi Boyalı MDF Çalışma Alanı
- Çekmece Adet ve Yüksekliği: 2x100 + 1x205 mm
- %100 Açılımlı Metray Teleskopik Ray Sistemi
- 40 kg. Bir Çekmecenin Taşıma Kapasitesi
- Mandallı Güvenlik Sistemi
- Kilitlenebilir Özellik
- İlk Çekmecelerde Metal Bölme Sistemi, Diğer Çekmecelerde Opsiyonel Bölme Seçeneği



Ekonomik Çalışma Tezgahı

A-16.132




Ürün Özellikleri;

- 18mm Özel Epoksi Boyalı MDF Çalışma Alanı
- Çekmece Adet ve Yüksekliği: 4x100 mm
- %100 Açılımlı Metray Teleskopik Ray Sistemi
- 40 kg. Bir Çekmecenin Taşıma Kapasitesi
- Mandallı Güvenlik Sistemi
- Kilitlenebilir Özellik
- İlk Çekmecelerde Metal Bölme Sistemi, Diğer Çekmecelerde Opsiyonel Bölme Seçeneği



Ekonomik Çalışma Tezgahı

A-16.208



Ürün Özellikleri;


- 18mm Özel Epoksi Boyalı MDF Çalışma Alanı
- Çekmece Adet ve Yüksekliği: 1x100 + 1x205 mm
- %100 Açılımlı Metray Teleskopik Ray Sistemi
- 40 kg. Bir Çekmecenin Taşıma Kapasitesi
- Mandallı Güvenlik Sistemi
- Kilitlenebilir Özellik
- İlk Çekmecelerde Metal Bölme Sistemi, Diğer Çekmecelerde Opsiyonel Bölme Seçeneği



EKONOMİK ÇALIŞMA TEZGAHLARI

2100 mm Serisi

Ekonomik Çalışma Tezgahı A-16.130



Ürün Özellikleri;

- 18mm Özel Epoksi Boyalı MDF Çalışma Alanı
- Çekmece Özellikleri;
- Çekmece Adet ve Yüksekliği: 3x100 mm
- %100 Açıklımlı Metray Teleskopik Ray Sistemi
- 40 kg. Bir Çekmecenin Taşıma Kapasitesi
- Mandallı Güvenlik Sistemi
- Kilitlenebilen Özellik
- İlk Çekmecelerde Metal Bölme Sistemi, Diğer Çekmecelerde Opsiyonel Bölme Seçeneği



Ekonomik Çalışma Tezgahı A-16.128




Ürün Özellikleri;

- 18mm Özel Epoksi Boyalı MDF Çalışma Alanı
- Çekmece Özellikleri;
- Çekmece Adet ve Yüksekliği: 2x100 mm
- %100 Açıklımlı Metray Teleskopik Ray Sistemi
- 40 kg. Bir Çekmecenin Taşıma Kapasitesi
- Mandallı Güvenlik Sistemi
- Kilitlenebilen Özellik
- İlk Çekmecelerde Metal Bölme Sistemi, Diğer Çekmecelerde Opsiyonel Bölme Seçeneği



Ekonomik Çalışma Tezgahı A-16.126




Ürün Özellikleri;

- 18mm Özel Epoksi Boyalı MDF Çalışma Alanı



Ekonomik Çalışma Tezgahı

A-16.210



Ürün Özellikleri;

- 18mm Özel Epoksi Boyalı MDF Çalışma Alanı
- 33 Adet Askı Aparatı (030-031-032 aparatlardan 1'er adet, 051-052-053 kancalardan 10 ar adet)


Çekmece Özellikleri;

- Çekmece Adet ve Yüksekliği: 2x100 + 1x205 mm
- %100 Açılımlı Metray Teleskopik Ray Sistemi
- 40 kg. Bir Çekmecenin Taşıma Kapasitesi
- Mandallı Güvenlik Sistemi
- Kilitlenebilir Özellik
- İlk Çekmecelerde Metal Bölme Sistemi, Diğer Çekmecelerde Opsiyonel Bölme Seçeneği



Ekonomik Çalışma Tezgahı

A-16.188



Ürün Özellikleri;

- 18mm Özel Epoksi Boyalı MDF Çalışma Alanı
- 33 Adet Askı Aparatı (030-031-032 aparatlardan 1'er adet, 051-052-053 kancalardan 10 ar adet)


Çekmece Özellikleri;

- Çekmece Adet ve Yüksekliği: 4x100 mm
- %100 Açılımlı Metray Teleskopik Ray Sistemi
- 40 kg. Bir Çekmecenin Taşıma Kapasitesi
- Mandallı Güvenlik Sistemi
- Kilitlenebilir Özellik
- İlk Çekmecelerde Metal Bölme Sistemi, Diğer Çekmecelerde Opsiyonel Bölme Seçeneği



Ekonomik Çalışma Tezgahı

A-16.212



Ürün Özellikleri;

- 18mm Özel Epoksi Boyalı MDF Çalışma Alanı
- 33 Adet Askı Aparatı (030-031-032 aparatlardan 1'er adet, 051-052-053 kancalardan 10 ar adet)

Çekmece Özellikleri;

- Çekmece Adet ve Yüksekliği: 1x100 + 1x205mm
- %100 Açılımlı Metray Teleskopik Ray Sistemi
- 40 kg. Bir Çekmecenin Taşıma Kapasitesi
- Mandallı Güvenlik Sistemi
- Kilitlenebilir Özellik
- İlk Çekmecelerde Metal Bölme Sistemi, Diğer Çekmecelerde Opsiyonel Bölme Seçeneği




EKONOMİK ÇALIŞMA TEZGAHLARI

1700 mm Serisi

Ekonomik Çalışma Tezgahı

A-16.186



Ürün Özellikleri;

- 18mm Özel Epoksi Boyalı MDF Çalışma Alanı
- 33 Adet Askı Aparatı (030-031-032 aparatlardan 1'er adet, 051-052-053 kancalardan 10 ar adet)


Çekmece Özellikleri;

- Çekmece Adet ve Yüksekliği: 3x100 mm
- %100 Açılımlı Metray Teleskopik Ray Sistemi
- 40 kg. Bir Çekmecenin Taşıma Kapasitesi
- Mandallı Güvenlik Sistemi
- Kilitlenebilen Özellik
- İlk Çekmelerde Metal Bölme Sistemi, Diğer Çekmelerde Opsiyonel Bölme Seçeneği



Ekonomik Çalışma Tezgahı

A-16.184



Ürün Özellikleri;

- 18mm Özel Epoksi Boyalı MDF Çalışma Alanı
- 33 Adet Askı Aparatı (030-031-032 aparatlardan 1'er adet, 051-052-053 kancalardan 10 ar adet)

Çekmece Özellikleri;

- Çekmece Adet ve Yüksekliği: 2x100 mm
- %100 Açılımlı Metray Teleskopik Ray Sistemi
- 40 kg. Bir Çekmecenin Taşıma Kapasitesi
- Mandallı Güvenlik Sistemi
- Kilitlenebilen Özellik
- İlk Çekmelerde Metal Bölme Sistemi, Diğer Çekmelerde Opsiyonel Bölme Seçeneği



Ekonomik Çalışma Tezgahı

A-16.182



Ürün Özellikleri;


- 18mm Özel Epoksi Boyalı MDF Çalışma Alanı
- 33 Adet Askı Aparatı (030-031-032 aparatlardan 1'er adet, 051-052-053 kancalardan 10 ar adet)



*Ürünler üzerindeki aksesuarlar fiyatlara dahil değildir.

Ekonomik Çalışma Tezgahı

A-16.214



Ürün Özellikleri;

- 18mm Özel Epoksi Boyalı MDF Çalışma Alanı
- 33 Adet Askı Aparatı (030-031-032 aparatlardan 1'er adet, 051-052-053 kancalardan 10 ar adet)


Çekmece Özellikleri;

- Çekmece Adet ve Yüksekliği: 2x100 + 1x205 mm
- %100 Açılımlı Metray Teleskopik Ray Sistemi
- 40 kg. Bir Çekmecenin Taşıma Kapasitesi
- Mandallı Güvenlik Sistemi
- Kilitlenebilir Özellik
- İlk Çekmecelerde Metal Bölme Sistemi, Diğer Çekmecelerde Opsiyonel Bölme Seçeneği



Ekonomik Çalışma Tezgahı

A-16.156



Ürün Özellikleri;

- 18mm Özel Epoksi Boyalı MDF Çalışma Alanı
- 33 Adet Askı Aparatı (030-031-032 aparatlardan 1'er adet, 051-052-053 kancalardan 10 ar adet)


Çekmece Özellikleri;

- Çekmece Adet ve Yüksekliği: 4x100 mm
- %100 Açılımlı Metray Teleskopik Ray Sistemi
- 40 kg. Bir Çekmecenin Taşıma Kapasitesi
- Mandallı Güvenlik Sistemi
- Kilitlenebilir Özellik
- İlk Çekmecelerde Metal Bölme Sistemi, Diğer Çekmecelerde Opsiyonel Bölme Seçeneği



Ekonomik Çalışma Tezgahı

A-16.216



Ürün Özellikleri;

- 18mm Özel Epoksi Boyalı MDF Çalışma Alanı
- 33 Adet Askı Aparatı (030-031-032 aparatlardan 1'er adet, 051-052-053 kancalardan 10 ar adet)

Çekmece Özellikleri;

- Çekmece Adet ve Yüksekliği: 1x100 + 1x205mm
- %100 Açılımlı Metray Teleskopik Ray Sistemi
- 40 kg. Bir Çekmecenin Taşıma Kapasitesi
- Mandallı Güvenlik Sistemi
- Kilitlenebilir Özellik
- İlk Çekmecelerde Metal Bölme Sistemi, Diğer Çekmecelerde Opsiyonel Bölme Seçeneği




EKONOMİK ÇALIŞMA TEZGAHLARI

1700 mm Serisi



Ekonomik Çalışma Tezgahı A-16.154



Ürün Özellikleri;


- 18mm Özel Epoksi Boyalı MDF Çalışma Alanı
- 33 Adet Askı Aparatı (030-031-032 aparatlardan 1'er adet, 051-052-053 kancalardan 10 ar adet)

Çekmece Özellikleri;

- Çekmece Adet ve Yüksekliği: 3x100 mm
- %100 Açıklı Metray Teleskopik Ray Sistemi
- 40 kg. Bir Çekmecenin Taşıma Kapasitesi
- Mandallı Güvenlik Sistemi
- Kilitlebilir Özellik
- İlk Çekmecelerde Metal Bölme Sistemi, Diğer Çekmecelerde Opsiyonel Bölme Seçeneği



Ekonomik Çalışma Tezgahı A-16.152



Ürün Özellikleri;


- 18mm Özel Epoksi Boyalı MDF Çalışma Alanı
- 33 Adet Askı Aparatı (030-031-032 aparatlardan 1'er adet, 051-052-053 kancalardan 10 ar adet)

Çekmece Özellikleri;

- Çekmece Adet ve Yüksekliği: 2x100 mm
- %100 Açıklı Metray Teleskopik Ray Sistemi
- 40 kg. Bir Çekmecenin Taşıma Kapasitesi
- Mandallı Güvenlik Sistemi
- Kilitlebilir Özellik
- İlk Çekmecelerde Metal Bölme Sistemi, Diğer Çekmecelerde Opsiyonel Bölme Seçeneği



Ekonomik Çalışma Tezgahı A-16.150



Ürün Özellikleri;

- 18mm Özel Epoksi Boyalı MDF Çalışma Alanı
- 33 Adet Askı Aparatı (030-031-032 aparatlardan 1'er adet, 051-052-053 kancalardan 10 ar adet)



*Ürünler üzerindeki aksesuarlar fiyatlara dahil değildir.

Ekonomik Çalışma Tezgahı

A-16.218



Ürün Özellikleri;

- 18mm Özel Epoksi Boyalı MDF Çalışma Alanı
- Çekmece Adet ve Yüksekliği: 2x100 + 1x205 mm
- %100 Açılımlı Metray Teleskopik Ray Sistemi
- 40 kg. Bir Çekmecenin Taşıma Kapasitesi
- Mandallı Güvenlik Sistemi
- Kilitlenebilir Özellik
- İlk Çekmecelerde Metal Bölme Sistemi, Diğer Çekmecelerde Opsiyonel Bölme Seçeneği



Ekonomik Çalışma Tezgahı

A-16.124



Ürün Özellikleri;

- 18mm Özel Epoksi Boyalı MDF Çalışma Alanı
- Çekmece Adet ve Yüksekliği: 4x100 mm
- %100 Açılımlı Metray Teleskopik Ray Sistemi
- 40 kg. Bir Çekmecenin Taşıma Kapasitesi
- Mandallı Güvenlik Sistemi
- Kilitlenebilir Özellik
- İlk Çekmecelerde Metal Bölme Sistemi, Diğer Çekmecelerde Opsiyonel Bölme Seçeneği



Ekonomik Çalışma Tezgahı

A-16.220



Ürün Özellikleri;

- 18mm Özel Epoksi Boyalı MDF Çalışma Alanı
- Çekmece Adet ve Yüksekliği: 1x100 + 1x205 mm
- %100 Açılımlı Metray Teleskopik Ray Sistemi
- 40 kg. Bir Çekmecenin Taşıma Kapasitesi
- Mandallı Güvenlik Sistemi
- Kilitlenebilir Özellik
- İlk Çekmecelerde Metal Bölme Sistemi, Diğer Çekmecelerde Opsiyonel Bölme Seçeneği



EKONOMİK ÇALIŞMA TEZGAHLARI

1700 mm Serisi

Ekonomik Çalışma Tezgahı A-16.122



Ürün Özellikleri;

- 18mm Özel Epoksi Boyalı MDF Çalışma Alanı
- Çekmece Özellikleri;
- Çekmece Adet ve Yüksekliği: 3x100 mm
- %100 Açıklımlı Metray Teleskopik Ray Sistemi
- 40 kg. Bir Çekmecenin Taşıma Kapasitesi
- Mandallı Güvenlik Sistemi
- Kilitlenebilen Özellik
- İlk Çekmecelerde Metal Bölme Sistemi, Diğer Çekmecelerde Opsiyonel Bölme Seçeneği



Ekonomik Çalışma Tezgahı A-16.120



Ürün Özellikleri;

- 18mm Özel Epoksi Boyalı MDF Çalışma Alanı
- Çekmece Özellikleri;
- Çekmece Adet ve Yüksekliği: 2x100 mm
- %100 Açıklımlı Metray Teleskopik Ray Sistemi
- 40 kg. Bir Çekmecenin Taşıma Kapasitesi
- Mandallı Güvenlik Sistemi
- Kilitlenebilen Özellik
- İlk Çekmecelerde Metal Bölme Sistemi, Diğer Çekmecelerde Opsiyonel Bölme Seçeneği



Ekonomik Çalışma Tezgahı A-16.118



Ürün Özellikleri;

- 18mm Özel Epoksi Boyalı MDF Çalışma Alanı



Ekonomik Çalışma Tezgahı

A-16.222



Ürün Özellikleri;

- 18mm Özel Epoksi Boyalı MDF Çalışma Alanı
- 33 Adet Askı Aparatı (030-031-032 aparatlardan 1'er adet, 051-052-053 kancalardan 10 ar adet)

Çekmece Özellikleri;

- Çekmece Adet ve Yüksekliği: 2x100 + 1x205 mm
- %100 Açılımlı Metray Teleskopik Ray Sistemi
- 40 kg. Bir Çekmecenin Taşıma Kapasitesi
- Mandallı Güvenlik Sistemi
- Kilitlenebilen Özellik
- İlk Çekmecelerde Metal Bölme Sistemi, Diğer Çekmecelerde Opsiyonel Bölme Seçeneği



Ekonomik Çalışma Tezgahı

A-16.180



Ürün Özellikleri;

- 18mm Özel Epoksi Boyalı MDF Çalışma Alanı
- 33 Adet Askı Aparatı (030-031-032 aparatlardan 1'er adet, 051-052-053 kancalardan 10 ar adet)


Çekmece Özellikleri;

- Çekmece Adet ve Yüksekliği: 4x100 mm
- %100 Açılımlı Metray Teleskopik Ray Sistemi
- 40 kg. Bir Çekmecenin Taşıma Kapasitesi
- Mandallı Güvenlik Sistemi
- Kilitlenebilen Özellik
- İlk Çekmecelerde Metal Bölme Sistemi, Diğer Çekmecelerde Opsiyonel Bölme Seçeneği



Ekonomik Çalışma Tezgahı

A-16.224



Ürün Özellikleri;

- 18mm Özel Epoksi Boyalı MDF Çalışma Alanı
- 33 Adet Askı Aparatı (030-031-032 aparatlardan 1'er adet, 051-052-053 kancalardan 10 ar adet)

Çekmece Özellikleri;

- Çekmece Adet ve Yüksekliği: 1x100 + 1x205mm
- %100 Açılımlı Metray Teleskopik Ray Sistemi
- 40 kg. Bir Çekmecenin Taşıma Kapasitesi
- Mandallı Güvenlik Sistemi
- Kilitlenebilen Özellik
- İlk Çekmecelerde Metal Bölme Sistemi, Diğer Çekmecelerde Opsiyonel Bölme Seçeneği



EKONOMİK ÇALIŞMA TEZGAHLARI

1500 mm Serisi

Ekonomik Çalışma Tezgahı A-16.178



Ürün Özellikleri;

- 18mm Özel Epoksi Boyalı MDF Çalışma Alanı
- 33 Adet Askı Aparatı (030-031-032 aparatlardan 1'er adet, 051-052-053 kancalardan 10 ar adet)

Çekmece Özellikleri;

- Çekmece Adet ve Yüksekliği: 3x100 mm
- %100 Açıklımlı Metray Teleskopik Ray Sistemi
- 40 kg. Bir Çekmecenin Taşıma Kapasitesi
- Mandallı Güvenlik Sistemi
- Kilitlenebilir Özellik
- İlk Çekmecelerde Metal Bölme Sistemi, Diğer Çekmecelerde Opsiyonel Bölme Seçeneği



Ekonomik Çalışma Tezgahı A-16.176



Ürün Özellikleri;


- 18mm Özel Epoksi Boyalı MDF Çalışma Alanı
- 33 Adet Askı Aparatı (030-031-032 aparatlardan 1'er adet, 051-052-053 kancalardan 10 ar adet)

Çekmece Özellikleri;

- Çekmece Adet ve Yüksekliği: 2x100 mm
- %100 Açıklımlı Metray Teleskopik Ray Sistemi
- 40 kg. Bir Çekmecenin Taşıma Kapasitesi
- Mandallı Güvenlik Sistemi
- Kilitlenebilir Özellik
- İlk Çekmecelerde Metal Bölme Sistemi, Diğer Çekmecelerde Opsiyonel Bölme Seçeneği



Ekonomik Çalışma Tezgahı A-16.174



Ürün Özellikleri;


- 18mm Özel Epoksi Boyalı MDF Çalışma Alanı
- 33 Adet Askı Aparatı (030-031-032 aparatlardan 1'er adet, 051-052-053 kancalardan 10 ar adet)



*Ürünler üzerindeki aksesuarlar fiyatlara dahil değildir.

Ekonomik Çalışma Tezgahı

A-16.226



Ürün Özellikleri;

- 18mm Özel Epoksi Boyalı MDF Çalışma Alanı
- 33 Adet Askı Aparatı (030-031-032 aparatlardan 1'er adet, 051-052-053 kancalardan 10 ar adet)


Çekmece Özellikleri;

- Çekmece Adet ve Yüksekliği: 2x100 + 1x205 mm
- %100 Açılımlı Metray Teleskopik Ray Sistemi
- 40 kg. Bir Çekmecenin Taşıma Kapasitesi
- Mandallı Güvenlik Sistemi
- Kilitlenebilir Özellik
- İlk Çekmecelerde Metal Bölme Sistemi, Diğer Çekmecelerde Opsiyonel Bölme Seçeneği



Ekonomik Çalışma Tezgahı

A-16.148



Ürün Özellikleri;

- 18mm Özel Epoksi Boyalı MDF Çalışma Alanı
- 33 Adet Askı Aparatı (030-031-032 aparatlardan 1'er adet, 051-052-053 kancalardan 10 ar adet)


Çekmece Özellikleri;

- Çekmece Adet ve Yüksekliği: 4x100 mm
- %100 Açılımlı Metray Teleskopik Ray Sistemi
- 40 kg. Bir Çekmecenin Taşıma Kapasitesi
- Mandallı Güvenlik Sistemi
- Kilitlenebilir Özellik
- İlk Çekmecelerde Metal Bölme Sistemi, Diğer Çekmecelerde Opsiyonel Bölme Seçeneği



Ekonomik Çalışma Tezgahı

A-16.228



Ürün Özellikleri;

- 18mm Özel Epoksi Boyalı MDF Çalışma Alanı
- 33 Adet Askı Aparatı (030-031-032 aparatlardan 1'er adet, 051-052-053 kancalardan 10 ar adet)

Çekmece Özellikleri;


- Çekmece Adet ve Yüksekliği: 1x100 + 1x205mm
- %100 Açılımlı Metray Teleskopik Ray Sistemi
- 40 kg. Bir Çekmecenin Taşıma Kapasitesi
- Mandallı Güvenlik Sistemi
- Kilitlenebilir Özellik
- İlk Çekmecelerde Metal Bölme Sistemi, Diğer Çekmecelerde Opsiyonel Bölme Seçeneği



EKONOMİK ÇALIŞMA TEZGAHLARI

1500 mm Serisi

Ekonomik Çalışma Tezgahı A-16.146



Ürün Özellikleri;


- 18mm Özel Epoksi Boyalı MDF Çalışma Alanı
- 33 Adet Askı Aparatı (030-031-032 aparatlardan 1'er adet, 051-052-053 kancalardan 10 ar adet)

Çekmece Özellikleri;

- Çekmece Adet ve Yüksekliği: 3x100 mm
- %100 Açıklı Metray Teleskopik Ray Sistemi
- 40 kg. Bir Çekmecenin Taşıma Kapasitesi
- Mandallı Güvenlik Sistemi
- Kilitlebilir Özellik
- İlk Çekmecelerde Metal Bölme Sistemi, Diğer Çekmecelerde Opsiyonel Bölme Seçeneği



Ekonomik Çalışma Tezgahı A-16.144



Ürün Özellikleri;


- 18mm Özel Epoksi Boyalı MDF Çalışma Alanı
- 33 Adet Askı Aparatı (030-031-032 aparatlardan 1'er adet, 051-052-053 kancalardan 10 ar adet)

Çekmece Özellikleri;

- Çekmece Adet ve Yüksekliği: 2x100 mm
- %100 Açıklı Metray Teleskopik Ray Sistemi
- 40 kg. Bir Çekmecenin Taşıma Kapasitesi
- Mandallı Güvenlik Sistemi
- Kilitlebilir Özellik
- İlk Çekmecelerde Metal Bölme Sistemi, Diğer Çekmecelerde Opsiyonel Bölme Seçeneği



Ekonomik Çalışma Tezgahı A-16.142



Ürün Özellikleri;

- 18mm Özel Epoksi Boyalı MDF Çalışma Alanı
- 33 Adet Askı Aparatı (030-031-032 aparatlardan 1'er adet, 051-052-053 kancalardan 10 ar adet)



*Ürünler üzerindeki aksesuarlar fiyatlara dahil değildir.

Ekonomik Çalışma Tezgahı

A-16.230



Ürün Özellikleri;

- 18mm Özel Epoksi Boyalı MDF Çalışma Alanı
- Çekmece Adet ve Yüksekliği: 2x100 + 1x205 mm
- %100 Açıklı Metray Teleskopik Ray Sistemi
- 40 kg. Bir Çekmecenin Taşıma Kapasitesi
- Mandallı Güvenlik Sistemi
- Kilitlenebilir Özellik
- İlk Çekmecelerde Metal Bölme Sistemi, Diğer Çekmecelerde Opsiyonel Bölme Seçeneği



Ekonomik Çalışma Tezgahı

A-16.116



Ürün Özellikleri;

- 18mm Özel Epoksi Boyalı MDF Çalışma Alanı
- Çekmece Adet ve Yüksekliği: 4x100 mm
- %100 Açıklı Metray Teleskopik Ray Sistemi
- 40 kg. Bir Çekmecenin Taşıma Kapasitesi
- Mandallı Güvenlik Sistemi
- Kilitlenebilir Özellik
- İlk Çekmecelerde Metal Bölme Sistemi, Diğer Çekmecelerde Opsiyonel Bölme Seçeneği



Ekonomik Çalışma Tezgahı

A-16.232



Ürün Özellikleri;

- 18mm Özel Epoksi Boyalı MDF Çalışma Alanı
- Çekmece Adet ve Yüksekliği: 1x100 + 1x205 mm
- %100 Açıklı Metray Teleskopik Ray Sistemi
- 40 kg. Bir Çekmecenin Taşıma Kapasitesi
- Mandallı Güvenlik Sistemi
- Kilitlenebilir Özellik
- İlk Çekmecelerde Metal Bölme Sistemi, Diğer Çekmecelerde Opsiyonel Bölme Seçeneği



EKONOMİK ÇALIŞMA TEZGAHLARI

1500 mm Serisi

Ekonomik Çalışma Tezgahı A-16.114



Ürün Özellikleri;


- 18mm Özel Epoksi Boyalı MDF Çalışma Alanı

Çekmece Özellikleri;

- Çekmece Adet ve Yüksekliği: 3x100 mm
- %100 Açıklımlı Metray Teleskopik Ray Sistemi
- 40 kg. Bir Çekmecenin Taşıma Kapasitesi
- Mandallı Güvenlik Sistemi
- Kilitlenebilen Özellik
- İlk Çekmecelerde Metal Bölme Sistemi, Diğer Çekmecelerde Opsiyonel Bölme Seçeneği



Ekonomik Çalışma Tezgahı A-16.112



Ürün Özellikleri;


- 18mm Özel Epoksi Boyalı MDF Çalışma Alanı

Çekmece Özellikleri;

- Çekmece Adet ve Yüksekliği: 2x100 mm
- %100 Açıklımlı Metray Teleskopik Ray Sistemi
- 40 kg. Bir Çekmecenin Taşıma Kapasitesi
- Mandallı Güvenlik Sistemi
- Kilitlenebilen Özellik
- İlk Çekmecelerde Metal Bölme Sistemi, Diğer Çekmecelerde Opsiyonel Bölme Seçeneği



Ekonomik Çalışma Tezgahı A-16.110




Ürün Özellikleri;

- 18mm Özel Epoksi Boyalı MDF Çalışma Alanı



Ekonomik Çalışma Tezgahı

A-16.234



Ürün Özellikleri;

- 18mm Özel Epoksi Boyalı MDF Çalışma Alanı
- 33 Adet Askı Aparatı (030-031-032 aparatlardan 1'er adet, 051-052-053 kancalardan 10 ar adet)


Çekmece Özellikleri;

- Çekmece Adet ve Yüksekliği: 2x100 + 1x205 mm
- %100 Açılımlı Metray Teleskopik Ray Sistemi
- 40 kg. Bir Çekmecenin Taşıma Kapasitesi
- Mandallı Güvenlik Sistemi
- Kilitlenebilen Özellik
- İlk Çekmecelerde Metal Bölme Sistemi, Diğer Çekmecelerde Opsiyonel Bölme Seçeneği



Ekonomik Çalışma Tezgahı

A-16.172



Ürün Özellikleri;

- 18mm Özel Epoksi Boyalı MDF Çalışma Alanı
- 33 Adet Askı Aparatı (030-031-032 aparatlardan 1'er adet, 051-052-053 kancalardan 10 ar adet)


Çekmece Özellikleri;

- Çekmece Adet ve Yüksekliği: 4x100 mm
- %100 Açılımlı Metray Teleskopik Ray Sistemi
- 40 kg. Bir Çekmecenin Taşıma Kapasitesi
- Mandallı Güvenlik Sistemi
- Kilitlenebilen Özellik
- İlk Çekmecelerde Metal Bölme Sistemi, Diğer Çekmecelerde Opsiyonel Bölme Seçeneği



Ekonomik Çalışma Tezgahı

A-16.236



Ürün Özellikleri;

- 18mm Özel Epoksi Boyalı MDF Çalışma Alanı
- 33 Adet Askı Aparatı (030-031-032 aparatlardan 1'er adet, 051-052-053 kancalardan 10 ar adet)

Çekmece Özellikleri;

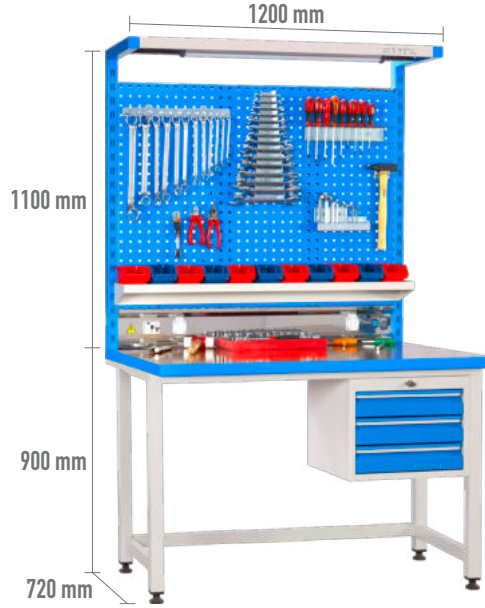
- Çekmece Adet ve Yüksekliği: 1x100 + 1x205mm
- %100 Açılımlı Metray Teleskopik Ray Sistemi
- 40 kg. Bir Çekmecenin Taşıma Kapasitesi
- Mandallı Güvenlik Sistemi
- Kilitlenebilen Özellik
- İlk Çekmecelerde Metal Bölme Sistemi, Diğer Çekmecelerde Opsiyonel Bölme Seçeneği



EKONOMİK ÇALIŞMA TEZGAHLARI

1200 mm Serisi

Ekonomik Çalışma Tezgahı A-16.170



Ürün Özellikleri;

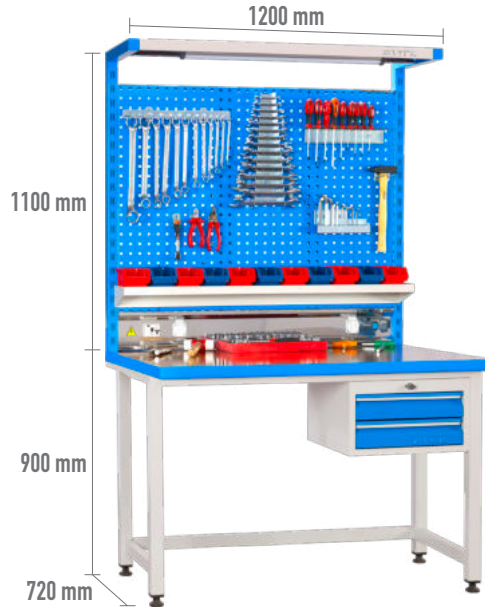
- 18mm Özel Epoksi Boyalı MDF Çalışma Alanı
- 33 Adet Askı Aparatı (030-031-032 aparatlardan 1'er adet, 051-052-053 kancalardan 10 ar adet)

Çekmece Özellikleri;

- Çekmece Adet ve Yüksekliği: 3x100 mm
- %100 Açılımlı Metray Teleskopik Ray Sistemi
- 40 kg. Bir Çekmecenin Taşıma Kapasitesi
- Mandallı Güvenlik Sistemi
- Kilitlebilir Özellik
- İlk Çekmecelerde Metal Bölme Sistemi, Diğer Çekmecelerde Opsiyonel Bölme Seçeneği



Ekonomik Çalışma Tezgahı A-16.168



Ürün Özellikleri;


- 18mm Özel Epoksi Boyalı MDF Çalışma Alanı
- 33 Adet Askı Aparatı (030-031-032 aparatlardan 1'er adet, 051-052-053 kancalardan 10 ar adet)

Çekmece Özellikleri;

- Çekmece Adet ve Yüksekliği: 2x100 mm
- %100 Açılımlı Metray Teleskopik Ray Sistemi
- 40 kg. Bir Çekmecenin Taşıma Kapasitesi
- Mandallı Güvenlik Sistemi
- Kilitlebilir Özellik
- İlk Çekmecelerde Metal Bölme Sistemi, Diğer Çekmecelerde Opsiyonel Bölme Seçeneği



Ekonomik Çalışma Tezgahı A-16.166



Ürün Özellikleri;


- 18mm Özel Epoksi Boyalı MDF Çalışma Alanı
- 33 Adet Askı Aparatı (030-031-032 aparatlardan 1'er adet, 051-052-053 kancalardan 10 ar adet)



*Ürünler üzerindeki aksesuarlar fiyatlara dahil değildir.

Ekonomik Çalışma Tezgahı

A-16.238



Ürün Özellikleri;

- 18mm Özel Epoksi Boyalı MDF Çalışma Alanı
- 33 Adet Askı Aparatı (030-031-032 aparatlardan 1'er adet, 051-052-053 kancalardan 10 ar adet)


Çekmece Özellikleri;

- Çekmece Adet ve Yüksekliği: 2x100 + 1x205 mm
- %100 Açılımlı Metray Teleskopik Ray Sistemi
- 40 kg. Bir Çekmecenin Taşıma Kapasitesi
- Mandallı Güvenlik Sistemi
- Kilitlenebilen Özellik
- İlk Çekmecelerde Metal Bölme Sistemi, Diğer Çekmecelerde Opsiyonel Bölme Seçeneği



Ekonomik Çalışma Tezgahı

A-16.140



Ürün Özellikleri;

- 18mm Özel Epoksi Boyalı MDF Çalışma Alanı
- 33 Adet Askı Aparatı (030-031-032 aparatlardan 1'er adet, 051-052-053 kancalardan 10 ar adet)


Çekmece Özellikleri;

- Çekmece Adet ve Yüksekliği: 4x100 mm
- %100 Açılımlı Metray Teleskopik Ray Sistemi
- 40 kg. Bir Çekmecenin Taşıma Kapasitesi
- Mandallı Güvenlik Sistemi
- Kilitlenebilen Özellik
- İlk Çekmecelerde Metal Bölme Sistemi, Diğer Çekmecelerde Opsiyonel Bölme Seçeneği



Ekonomik Çalışma Tezgahı

A-16.240



Ürün Özellikleri;

- 18mm Özel Epoksi Boyalı MDF Çalışma Alanı
- 33 Adet Askı Aparatı (030-031-032 aparatlardan 1'er adet, 051-052-053 kancalardan 10 ar adet)

Çekmece Özellikleri;


- Çekmece Adet ve Yüksekliği: 1x100 + 1x205mm
- %100 Açılımlı Metray Teleskopik Ray Sistemi
- 40 kg. Bir Çekmecenin Taşıma Kapasitesi
- Mandallı Güvenlik Sistemi
- Kilitlenebilen Özellik
- İlk Çekmecelerde Metal Bölme Sistemi, Diğer Çekmecelerde Opsiyonel Bölme Seçeneği



EKONOMİK ÇALIŞMA TEZGAHLARI

1200 mm Serisi

Ekonomik Çalışma Tezgahı A-16.138



Ürün Özellikleri;


- 18mm Özel Epoksi Boyalı MDF Çalışma Alanı
- 33 Adet Askı Aparatı (030-031-032 aparatlardan 1'er adet, 051-052-053 kancalardan 10 ar adet)

Çekmece Özellikleri;

- Çekmece Adet ve Yüksekliği: 3x100 mm
- %100 Açılımlı Metray Teleskopik Ray Sistemi
- 40 kg. Bir Çekmecenin Taşıma Kapasitesi
- Mandallı Güvenlik Sistemi
- Kilitlebilir Özellik
- İlk Çekmecelerde Metal Bölme Sistemi, Diğer Çekmecelerde Opsiyonel Bölme Seçeneği



Ekonomik Çalışma Tezgahı A-16.136



Ürün Özellikleri;


- 18mm Özel Epoksi Boyalı MDF Çalışma Alanı
- 33 Adet Askı Aparatı (030-031-032 aparatlardan 1'er adet, 051-052-053 kancalardan 10 ar adet)

Çekmece Özellikleri;

- Çekmece Adet ve Yüksekliği: 2x100 mm
- %100 Açılımlı Metray Teleskopik Ray Sistemi
- 40 kg. Bir Çekmecenin Taşıma Kapasitesi
- Mandallı Güvenlik Sistemi
- Kilitlebilir Özellik
- İlk Çekmecelerde Metal Bölme Sistemi, Diğer Çekmecelerde Opsiyonel Bölme Seçeneği



Ekonomik Çalışma Tezgahı A-16.134



Ürün Özellikleri;

- 18mm Özel Epoksi Boyalı MDF Çalışma Alanı
- 33 Adet Askı Aparatı (030-031-032 aparatlardan 1'er adet, 051-052-053 kancalardan 10 ar adet)



*Ürünler üzerindeki aksesuarlar fiyatlara dahil değildir.

Ekonomik Çalışma Tezgahı

A-16.242



Ürün Özellikleri;

- 18mm Özel Epoksi Boyalı MDF Çalışma Alanı
- Çekmece Adet ve Yüksekliği: 2x100 + 1x205 mm
- %100 Açılımlı Metray Teleskopik Ray Sistemi
- 40 kg. Bir Çekmecenin Taşıma Kapasitesi
- Mandallı Güvenlik Sistemi
- Kilitlenebilir Özellik
- İlk Çekmecelerde Metal Bölme Sistemi, Diğer Çekmecelerde Opsiyonel Bölme Seçeneği



Ekonomik Çalışma Tezgahı

A-16.108



Ürün Özellikleri;

- 18mm Özel Epoksi Boyalı MDF Çalışma Alanı
- Çekmece Adet ve Yüksekliği: 4x100 mm
- %100 Açılımlı Metray Teleskopik Ray Sistemi
- 40 kg. Bir Çekmecenin Taşıma Kapasitesi
- Mandallı Güvenlik Sistemi
- Kilitlenebilir Özellik
- İlk Çekmecelerde Metal Bölme Sistemi, Diğer Çekmecelerde Opsiyonel Bölme Seçeneği



Ekonomik Çalışma Tezgahı

A-16.244



Ürün Özellikleri;

- 18mm Özel Epoksi Boyalı MDF Çalışma Alanı
- Çekmece Adet ve Yüksekliği: 1x100 + 1x205 mm
- %100 Açılımlı Metray Teleskopik Ray Sistemi
- 40 kg. Bir Çekmecenin Taşıma Kapasitesi
- Mandallı Güvenlik Sistemi
- Kilitlenebilir Özellik
- İlk Çekmecelerde Metal Bölme Sistemi, Diğer Çekmecelerde Opsiyonel Bölme Seçeneği



EKONOMİK ÇALIŞMA TEZGAHLARI

1200 mm Serisi



Ekonomik Çalışma Tezgahı A-16.106



Ürün Özellikleri;

- 18mm Özel Epoksi Boyalı MDF Çalışma Alanı

Çekmece Özellikleri;

- Çekmece Adet ve Yüksekliği: 3x100 mm
- %100 Açıklımlı Metray Teleskopik Ray Sistemi
- 40 kg. Bir Çekmecenin Taşıma Kapasitesi
- Mandallı Güvenlik Sistemi
- Kilitlenebilir Özellik
- İlk Çekmecelerde Metal Bölme Sistemi, Diğer Çekmecelerde Opsiyonel Bölme Seçeneği



Ekonomik Çalışma Tezgahı A-16.104



Ürün Özellikleri;

- 18mm Özel Epoksi Boyalı MDF Çalışma Alanı

Çekmece Özellikleri;

- Çekmece Adet ve Yüksekliği: 2x100 mm
- %100 Açıklımlı Metray Teleskopik Ray Sistemi
- 40 kg. Bir Çekmecenin Taşıma Kapasitesi
- Mandallı Güvenlik Sistemi
- Kilitlenebilir Özellik
- İlk Çekmecelerde Metal Bölme Sistemi, Diğer Çekmecelerde Opsiyonel Bölme Seçeneği



Ekonomik Çalışma Tezgahı A-16.102



Ürün Özellikleri;

- 18mm Özel Epoksi Boyalı MDF Çalışma Alanı



*Ürünler üzerindeki aksesuarlar fiyatlara dahil değildir.

TAKIM ARABALARI



TAKIM ASMA PANOSU



LED ARMATÜR AYDINLATMA



KAÇAK AKIM RÖLESİ ve 220V PRİZ



AYARLANABİLİR AYAK



AVADANLIK RAFI



RAL 7035
RAL 5015

RENK KODU



KİLİTLENEBİLİR ÖZELLİK



ABS Tabla



Takım arabası üst bölümü; 4,9 ve 12 bölmeli ABS tabla seçeneği

Plywood Çalışma Alanı




Takım arabası üst bölümü; 10 mm plywood tabla

Merkezi Kilit Sistemi




Tüm çekmecelerin aynı anda kilitlenmesini sağlayan merkezi kilit sistemi

Çekmece Kilit Sistemi



Aynı çekmece bloğundaki bir çekmece açıldığında diğer çekmeceler otomatik olarak kilitlenir ve devrilmelere karşı önler.

Mandallı Kilit Sistemi



Çekmecelerde istem dışı açılmaları önleyen mandallı kilit sistemi

Etiketlik



Çekmecelerde bulunan etiketlik, ürünlerin düzenlenmesinde kolaylık sağlar.

Teleskopik Ray



Çekmecelerde %100 açılımlı Teleskopik ray sistemi kullanılmaktadır. Bir çekmecenin taşıma kapasitesi 35 kg.'dır.

Çekmece Bölme Sistemi



Metal bölme sistemi ile malzemeleriniz daha düzenli! Her bir çekmece bloğunun birinci çekmecelerinde metal bölme sistemi mevcuttur.

Raf Sistemi



Takım arabasında bulunan raf sistemleri yükseklik ayarlanabilir özelliğe sahiptir. Bir rafın taşıma kapasitesi 60 kg.'dır.

Tekerlekler



Takım arabalarında 1 adet Dönerli Frenli, 1 adet Dönerli ve 2 adet sabit dolgu teker bulunmaktadır.

Elektrostatik Toz Boya



Tüm ürünlerimiz düz veya pütürlü elektrostatik toz boya ile boyanmaktadır.

Geniş Renk Seçeneği



Geniş standart renk yelpazesi ve kurumsal renk seçenekleri ile istenilen renk seçme özgürlüğü.

Takım Arabası **D-30.150**



Ürün Özellikleri;

- 4 Bölmeli ABS Üst Tabla
- 1 Adet Dönerli, 1 Adet Dönerli Frenli ve 2 Adet Sabit Dolgu Teker

Çekmece Özellikleri;

- Çekmece Adet ve Yüksekliği: 4x100 + 1x205 mm
- 35 kg. Bir Çekmecenin Taşıma Kapasitesi
- %100 Açılımlı Metray Teleskopik Ray Sistemi
- Mandallı Güvenlik Sistemi
- Kilitlenebilir Özellik
- İlk Çekmecelerde Metal Bölme Sistemi, Diğer Çekmecelerde Opsiyonel Bölme Seçeneği



Takım Arabası **D-30.102**



Ürün Özellikleri;

- 9 Bölmeli ABS Üst Tabla
- 1 Adet Dönerli, 1 Adet Dönerli Frenli ve 2 Adet Sabit Dolgu Teker

Çekmece Özellikleri;

- Çekmece Adet ve Yüksekliği: 4x100 + 1x205 mm
- 35 kg. Bir Çekmecenin Taşıma Kapasitesi
- %100 Açılımlı Metray Teleskopik Ray Sistemi
- Mandallı Güvenlik Sistemi
- Kilitlenebilir Özellik
- İlk Çekmecelerde Metal Bölme Sistemi, Diğer Çekmecelerde Opsiyonel Bölme Seçeneği



Takım Arabası **D-30.108**



Ürün Özellikleri;

- 12 Bölmeli ABS Üst Tabla
- 1 Adet Dönerli, 1 Adet Dönerli Frenli ve 2 Adet Sabit Dolgu Teker

Çekmece Özellikleri;

- Çekmece Adet ve Yüksekliği: 4x100 + 1x205 mm
- 35 kg. Bir Çekmecenin Taşıma Kapasitesi
- %100 Açılımlı Metray Teleskopik Ray Sistemi
- Mandallı Güvenlik Sistemi
- Kilitlenebilir Özellik
- İlk Çekmecelerde Metal Bölme Sistemi, Diğer Çekmecelerde Opsiyonel Bölme Seçeneği



TAKIM ARABALARI

Takım Arabası **D-30.106**



Ürün Özellikleri;

- 4 Bölmeli ABS Üst Tabla
- 1 Adet Dönerli, 1 Adet Dönerli Frenli ve 2 Adet Sabit Dolgu Teker

Çekmece Özellikleri;

- Çekmece Adet ve Yüksekliği: 1x100 + 2x150 + 1x205 mm
- 35 kg. Bir Çekmecenin Taşıma Kapasitesi
- %100 Açılımlı Metray Teleskopik Ray Sistemi
- Mandallı Güvenlik Sistemi
- Kilitlenebilir Özellik
- İlk Çekmecelerde Metal Bölme Sistemi, Diğer Çekmecelerde Opsiyonel Bölme Seçeneği



Takım Arabası **D-30.152**



Ürün Özellikleri;

- 9 Bölmeli ABS Üst Tabla
- 1 Adet Dönerli, 1 Adet Dönerli Frenli ve 2 Adet Sabit Dolgu Teker

Çekmece Özellikleri;

- Çekmece Adet ve Yüksekliği: 4x100 + 1x205 mm
- 35 kg. Bir Çekmecenin Taşıma Kapasitesi
- %100 Açılımlı Metray Teleskopik Ray Sistemi
- Mandallı Güvenlik Sistemi
- Kilitlenebilir Özellik
- İlk Çekmecelerde Metal Bölme Sistemi, Diğer Çekmecelerde Opsiyonel Bölme Seçeneği



Takım Arabası **D-30.104**



Ürün Özellikleri;

- 4 Bölmeli ABS Üst Tabla
- 1 Adet Dönerli, 1 Adet Dönerli Frenli ve 2 Adet Sabit Dolgu Teker

Çekmece Özellikleri;

- Çekmece Adet ve Yüksekliği: 6x75 + 1x150 mm
- 35 kg. Bir Çekmecenin Taşıma Kapasitesi
- %100 Açılımlı Metray Teleskopik Ray Sistemi
- Mandallı Güvenlik Sistemi
- Kilitlenebilir Özellik
- İlk Çekmecelerde Metal Bölme Sistemi, Diğer Çekmecelerde Opsiyonel Bölme Seçeneği



Takım Arabası

D-30.110



Ürün Özellikleri;

- 4 Bölmeli ABS Üst Tabla
- 1 Adet Dönerli, 1 Adet Dönerli Frenli ve 2 Adet Sabit Dolgu Teker

Çekmece Özellikleri;

- Çekmece Adet ve Yüksekliği: 5x100 + 1x205 mm
- 35 kg. Bir Çekmecenin Taşıma Kapasitesi
- %100 Açılımlı Metray Teleskopik Ray Sistemi
- Mandallı Güvenlik Sistemi
- Kilitlenebilir Özellik
- İlk Çekmecelerde Metal Bölme Sistemi, Diğer Çekmecelerde Opsiyonel Bölme Seçeneği



RAL 5015
RAL 7035

Takım Arabası

D-30.136



Ürün Özellikleri;

- 12 Bölmeli ABS Üst Tabla
- 1 Adet Dönerli, 1 Adet Dönerli Frenli ve 2 Adet Sabit Dolgu Teker

Çekmece Özellikleri;

- Çekmece Adet ve Yüksekliği: 5x100 + 1x205 mm
- 35 kg. Bir Çekmecenin Taşıma Kapasitesi
- %100 Açılımlı Metray Teleskopik Ray Sistemi
- Mandallı Güvenlik Sistemi
- Kilitlenebilir Özellik
- İlk Çekmecelerde Metal Bölme Sistemi, Diğer Çekmecelerde Opsiyonel Bölme Seçeneği



RAL 7035
RAL 5015

Takım Arabası

D-30.146



Ürün Özellikleri;

- 10 mm Plywood Üst Tabla
- 1 Adet Dönerli, 1 Adet Dönerli Frenli ve 2 Adet Sabit Dolgu Teker

Çekmece Özellikleri;

- Çekmece Adet ve Yüksekliği: 4x100 + 2x205 mm
- 35 kg. Bir Çekmecenin Taşıma Kapasitesi
- %100 Açılımlı Metray Teleskopik Ray Sistemi
- Mandallı Güvenlik Sistemi
- Kilitlenebilir Özellik
- İlk Çekmecelerde Metal Bölme Sistemi, Diğer Çekmecelerde Opsiyonel Bölme Seçeneği



RAL 7035
RAL 5015

TAKIM ARABALARI

Takım Arabası

D-30.144



Ürün Özellikleri;

- 10 mm Plywood Üst Tabla
- 1 Adet Dönerli, 1 Adet Dönerli Frenli ve 2 Adet Sabit Dolgu Teker

Çekmece Özellikleri;

- Çekmece Adet ve Yüksekliği: 7x100 + 1x150 mm
- 35 kg. Bir Çekmecenin Taşıma Kapasitesi
- %100 Açılımlı Metray Teleskopik Ray Sistemi
- Mandallı Güvenlik Sistemi
- Kilitlenebilir Özellik
- İlk Çekmecelerde Metal Bölme Sistemi, Diğer Çekmecelerde Opsiyonel Bölme Seçeneği



Takım Arabası

D-30.112



Ürün Özellikleri;

- 12 Bölmeli ABS Üst Tabla
- 1 Adet Dönerli, 1 Adet Dönerli Frenli ve 2 Adet Sabit Dolgu Teker

Çekmece Özellikleri;

- Çekmece Adet ve Yüksekliği: 7x100 + 1x180 mm
- 35 kg. Bir Çekmecenin Taşıma Kapasitesi
- %100 Açılımlı Metray Teleskopik Ray Sistemi
- Mandallı Güvenlik Sistemi
- Kilitlenebilir Özellik
- İlk Çekmecelerde Metal Bölme Sistemi, Diğer Çekmecelerde Opsiyonel Bölme Seçeneği



Takım Arabası

D-30.134



Ürün Özellikleri;

- 12 Bölmeli ABS Üst Tabla
- 1 Adet Dönerli, 1 Adet Dönerli Frenli ve 2 Adet Sabit Dolgu Teker

Çekmece Özellikleri;

- Çekmece Adet ve Yüksekliği: 7x75 + 1x170 mm
- 35 kg. Bir Çekmecenin Taşıma Kapasitesi
- %100 Açılımlı Metray Teleskopik Ray Sistemi
- Mandallı Güvenlik Sistemi
- Kilitlenebilir Özellik
- İlk Çekmecelerde Metal Bölme Sistemi, Diğer Çekmecelerde Opsiyonel Bölme Seçeneği



*Ürünler üzerindeki aksesuarlar fiyatlara dahil değildir.

Takım Arabası

D-30.116



Ürün Özellikleri;

- 10 mm Plywood Üst Tabla
- 1 Adet Dönerli, 1 Adet Dönerli Frenli ve 2 Adet Sabit Dolgu Teker

Çekmece Özellikleri;

- Çekmece Adet ve Yüksekliği: 6x90 + 1x190 mm
- 35 kg. Bir Çekmecenin Taşıma Kapasitesi
- %100 Açılımlı Metray Teleskopik Ray Sistemi
- Mandallı Güvenlik Sistemi
- Kilitlebilir Özellik
- İlk Çekmecelerde Metal Bölme Sistemi, Diğer Çekmecelerde Opsiyonel Bölme Seçeneği



RAL 7035
RAL 5015

Takım Arabası

D-30.114



Ürün Özellikleri;

- 10 mm Plywood Üst Tabla
- 1 Adet Dönerli, 1 Adet Dönerli Frenli ve 2 Adet Sabit Dolgu Teker

Çekmece Özellikleri;

- Çekmece Adet ve Yüksekliği: 7x100 + 1x205 mm
- 35 kg. Bir Çekmecenin Taşıma Kapasitesi
- %100 Açılımlı Metray Teleskopik Ray Sistemi
- Mandallı Güvenlik Sistemi
- Kilitlebilir Özellik
- İlk Çekmecelerde Metal Bölme Sistemi, Diğer Çekmecelerde Opsiyonel Bölme Seçeneği



RAL 7035
RAL 5015

Takım Arabası

D-30.124



Ürün Özellikleri;

- 10 mm Plywood Üst Tabla
- 1 Adet Dönerli, 1 Adet Dönerli Frenli ve 2 Adet Sabit Dolgu Teker

Çekmece Özellikleri;

- Çekmece Adet ve Yüksekliği: 1x100 mm
- 35 kg. Bir Çekmecenin Taşıma Kapasitesi
- %100 Açılımlı Metray Teleskopik Ray Sistemi
- Mandallı Güvenlik Sistemi
- Kilitlebilir Özellik
- İlk Çekmecelerde Metal Bölme Sistemi, Diğer Çekmecelerde Opsiyonel Bölme Seçeneği

Dotap Özellikleri;

- Kilitlebilir Kapak Sistemi
- 1 Adet Yükseklik Ayarlanabilir Raf
- 60 kg. Bir Rafın Taşıma Kapasitesi



RAL 7035
RAL 5015

TAKIM ARABALARI

Takım Arabası **D-30.118**



Ürün Özellikleri;

- 4 Bölmeli ABS Üst Tabla
- 1 Adet Dönerli, 1 Adet Dönerli Frenli ve 2 Adet Sabit Dolgu Teker

Çekmece Özellikleri;

- Çekmece Adet ve Yüksekliği: 3x100 + 1x205 mm
- 35 kg. Bir Çekmecenin Taşıma Kapasitesi
- %100 Açılımlı Metray Teleskopik Ray Sistemi
- Mandallı Güvenlik Sistemi
- Kilitlenebilir Özellik
- İlk Çekmecelerde Metal Bölme Sistemi, Diğer Çekmecelerde Opsiyonel Bölme Seçeneği



Takım Arabası **D-30.120**



Ürün Özellikleri;

- 4 Bölmeli ABS Üst Tabla
- 1 Adet Dönerli, 1 Adet Dönerli Frenli ve 2 Adet Sabit Dolgu Teker

Çekmece Özellikleri;

- Çekmece Adet ve Yüksekliği: 4x100 mm
- 35 kg. Bir Çekmecenin Taşıma Kapasitesi
- %100 Açılımlı Metray Teleskopik Ray Sistemi
- Mandallı Güvenlik Sistemi
- Kilitlenebilir Özellik
- İlk Çekmecelerde Metal Bölme Sistemi, Diğer Çekmecelerde Opsiyonel Bölme Seçeneği



Takım Arabası **D-30.122**



Ürün Özellikleri;

- 4 Bölmeli ABS Üst Tabla
- 1 Adet Dönerli, 1 Adet Dönerli Frenli ve 2 Adet Sabit Dolgu Teker

Çekmece Özellikleri;

- Çekmece Adet ve Yüksekliği: 2x100 + 1x205 mm
- 35 kg. Bir Çekmecenin Taşıma Kapasitesi
- %100 Açılımlı Metray Teleskopik Ray Sistemi
- Mandallı Güvenlik Sistemi
- Kilitlenebilir Özellik
- İlk Çekmecelerde Metal Bölme Sistemi, Diğer Çekmecelerde Opsiyonel Bölme Seçeneği



Takım Arabası **D-30.204**



Ürün Özellikleri;

- 10 mm Plywood Üst Tabla
- 1 Adet Dönerli, 1 Adet Dönerli Frenli ve 2 Adet Sabit Dolgu Teker

Çekmece Özellikleri;

- Çekmece Adet ve Yüksekliği: 4x100 + 1x205 mm
- 35 kg. Bir Çekmecenin Taşıma Kapasitesi
- %100 Açılımlı Metray Teleskopik Ray Sistemi
- Mandallı Güvenlik Sistemi
- Kilitlebilir Özellik
- İlk Çekmecelerde Metal Bölme Sistemi, Diğer Çekmecelerde Opsiyonel Bölme Seçeneği

Raf Özellikleri;

- 1 Adet Yükseklik Ayarlanabilir Raf
- 60 kg. Bir Rafın Taşıma Kapasitesi



Takım Arabası **D-30.206**



Ürün Özellikleri;

- 10 mm Plywood Üst Tabla
- 1 Adet Dönerli, 1 Adet Dönerli Frenli ve 2 Adet Sabit Dolgu Teker

Çekmece Özellikleri;

- Çekmece Adet ve Yüksekliği: 1x100 + 2x150 + 1x205 mm
- 35 kg. Bir Çekmecenin Taşıma Kapasitesi
- %100 Açılımlı Metray Teleskopik Ray Sistemi
- Mandallı Güvenlik Sistemi
- Kilitlebilir Özellik
- İlk Çekmecelerde Metal Bölme Sistemi, Diğer Çekmecelerde Opsiyonel Bölme Seçeneği

Raf Özellikleri;

- 1 Adet Yükseklik Ayarlanabilir Raf
- 60 kg. Bir Rafın Taşıma Kapasitesi



Takım Arabası **D-30.208**



Ürün Özellikleri;

- 10 mm Plywood Üst Tabla
- 1 Adet Dönerli, 1 Adet Dönerli Frenli ve 2 Adet Sabit Dolgu Teker

Çekmece Özellikleri;

- Çekmece Adet ve Yüksekliği: 1x100 + 2x150 + 1x205 mm
- 35 kg. Bir Çekmecenin Taşıma Kapasitesi
- %100 Açılımlı Metray Teleskopik Ray Sistemi
- Mandallı Güvenlik Sistemi
- Kilitlebilir Özellik
- İlk Çekmecelerde Metal Bölme Sistemi, Diğer Çekmecelerde Opsiyonel Bölme Seçeneği

Dolap Özellikleri;

- Kilitlebilir Kapak Sistemi
- 1 Adet Yükseklik Ayarlanabilir Raf
- 60 kg. Bir Rafın Taşıma Kapasitesi



TAKIM ARABALARI

Takım Arabası **D-30.202**



Ürün Özellikleri;

- 10 mm Plywood Üst Tabla
- 1 Adet Dönerli, 1 Adet Dönerli Frenli ve 2 Adet Sabit Dolgu Teker

Çekmece Özellikleri;

- Çekmece Adet ve Yüksekliği: 4x100 + 1x205 mm
- 35 kg. Bir Çekmecenin Taşıma Kapasitesi
- %100 Açılımlı Metray Teleskopik Ray Sistemi
- Mandallı Güvenlik Sistemi
- Kilitlenebilir Özellik
- İlk Çekmecelerde Metal Bölme Sistemi, Diğer Çekmecelerde Opsiyonel Bölme Seçeneği

Dolap Özellikleri;

- Kilitlenebilir Kapak Sistemi
- 1 Adet Yükseklik Ayarlanabilir Raf
- 60 kg. Bir Rafın Taşıma Kapasitesi



Takım Arabası **D-30.210**



Ürün Özellikleri;

- 25 mm Özel Epoksi Boyalı MDF Üst Tabla
- 1 Adet Dönerli, 1 Adet Dönerli Frenli ve 2 Adet Sabit Dolgu Teker

Çekmece Özellikleri;

- Çekmece Adet ve Yüksekliği: 1x100 + 2x150 + 1x205 mm
- 35 kg. Bir Çekmecenin Taşıma Kapasitesi
- %100 Açılımlı Metray Teleskopik Ray Sistemi
- Mandallı Güvenlik Sistemi
- Kilitlenebilir Özellik
- İlk Çekmecelerde Metal Bölme Sistemi, Diğer Çekmecelerde Opsiyonel Bölme Seçeneği

Dolap Özellikleri;

- Kilitlenebilir Kapak Sistemi
- 1 Adet Yükseklik Ayarlanabilir Raf
- 60 kg. Bir Rafın Taşıma Kapasitesi



Takım Arabası **D-30.148**



Ürün Özellikleri;

- 18 mm Özel Epoksi Boyalı MDF Üst Tabla
- 1 Adet Dönerli, 1 Adet Dönerli Frenli ve 2 Adet Sabit Dolgu Teker

Çekmece Özellikleri;

- Çekmece Adet ve Yüksekliği: 4x100 + 1x205 mm
- 35 kg. Bir Çekmecenin Taşıma Kapasitesi
- %100 Açılımlı Metray Teleskopik Ray Sistemi
- Mandallı Güvenlik Sistemi
- Kilitlenebilir Özellik
- İlk Çekmecelerde Metal Bölme Sistemi, Diğer Çekmecelerde Opsiyonel Bölme Seçeneği



*Ürünler üzerindeki aksesuarlar fiyatlara dahil değildir.

Takım Arabası **D-30.306**



Ürün Özellikleri;

- 10 mm Plywood Üst Tabla
- 1 Adet Dönerli, 1 Adet Dönerli Frenli ve 2 Adet Sabit Dolgu Teker

Çekmece Özellikleri;

- Çekmece Adet ve Yüksekliği: 4x100 + 1x205 mm
- 35 kg. Bir Çekmecenin Taşıma Kapasitesi
- %100 Açılımlı Metray Teleskopik Ray Sistemi
- Mandallı Güvenlik Sistemi
- Kilitlenebilir Özellik
- İlk Çekmecelerde Metal Bölme Sistemi, Diğer Çekmecelerde Opsiyonel Bölme Seçeneği

Dolap Özellikleri;

- Kilitlenebilir Kapak Sistemi
- 1 Adet Yükseklik Ayarlanabilir Raf
- 60 kg. Bir Rafın Taşıma Kapasitesi



Takım Arabası **D-30.302**



Ürün Özellikleri;


- 25 mm Özel Epoksi Boyalı MDF Üst Tabla
- 18 mm Özel Epoksi Boyalı MDF Üst Tabla
- 1 Adet Dönerli, 1 Adet Dönerli Frenli ve 2 Adet Sabit Dolgu Teker

Çekmece Özellikleri;

- Çekmece Adet ve Yüksekliği: 2x100 mm
- 35 kg. Bir Çekmecenin Taşıma Kapasitesi
- %100 Açılımlı Metray Teleskopik Ray Sistemi
- Mandallı Güvenlik Sistemi
- Kilitlenebilir Özellik
- İlk Çekmecelerde Metal Bölme Sistemi, Diğer Çekmecelerde Opsiyonel Bölme Seçeneği



Takım Arabası **D-30.308**



Ürün Özellikleri;

- 10 mm Plywood Üst Tabla
- 1 Adet Dönerli, 1 Adet Dönerli Frenli ve 2 Adet Sabit Dolgu Teker

Çekmece Özellikleri;

- Çekmece Adet ve Yüksekliği: 1x100 mm
- 35 kg. Bir Çekmecenin Taşıma Kapasitesi
- %100 Açılımlı Metray Teleskopik Ray Sistemi
- İlk Çekmecelerde Metal Bölme Sistemi, Diğer Çekmecelerde Opsiyonel Bölme Seçeneği


Dolap Özellikleri;

- Kilitlenebilir Kapak Sistemi
- 1 Adet Yükseklik Ayarlanabilir Raf
- 60 kg. Bir Rafın Taşıma Kapasitesi



TAKIM ARABALARI

Takım Arabası **D-30.320**



Ürün Özellikleri;

- 25 mm Özel Epoksi Boyalı MDF Üst Tabla
- 1 Adet Dönerli, 1 Adet Dönerli Frenli ve 2 Adet Sabit Dolgu Teker

Çekmece Özellikleri;

- Çekmece Adet ve Yüksekliği: 5x100 + 2x130 + 2x150 mm
- 35 kg. Bir Çekmecenin Taşıma Kapasitesi
- %100 Açılımlı Metray Teleskopik Ray Sistemi
- Mandallı Güvenlik Sistemi
- Kilitlebilir Özellik
- İlk Çekmecelerde Metal Bölme Sistemi, Diğer Çekmecelerde Opsiyonel Bölme Seçeneği



Takım Arabası **D-30.316**



Ürün Özellikleri;

- 12 Bölmeli ABS Üst Tabla
- 1 Adet Dönerli, 1 Adet Dönerli Frenli ve 2 Adet Sabit Dolgu Teker

Çekmece Özellikleri;

- Çekmece Adet ve Yüksekliği: 4x100 + 1x205 mm
- 35 kg. Bir Çekmecenin Taşıma Kapasitesi
- %100 Açılımlı Metray Teleskopik Ray Sistemi
- Mandallı Güvenlik Sistemi
- Kilitlebilir Özellik
- İlk Çekmecelerde Metal Bölme Sistemi, Diğer Çekmecelerde Opsiyonel Bölme Seçeneği



Takım Arabası **D-30.304**



Ürün Özellikleri;

- PVC Üst Tabla
- 1 Adet Dönerli, 1 Adet Dönerli Frenli ve 2 Adet Sabit Dolgu Teker

Çekmece Özellikleri;


- Çekmece Adet ve Yüksekliği: 1x100 mm
- 35 kg. Bir Çekmecenin Taşıma Kapasitesi
- %100 Açılımlı Metray Teleskopik Ray Sistemi
- Mandallı Güvenlik Sistemi
- Kilitlebilir Özellik
- İlk Çekmecelerde Metal Bölme Sistemi, Diğer Çekmecelerde Opsiyonel Bölme Seçeneği

Raf Özellikleri;

- 1 Adet Sabit Raf
- 60 kg. Bir Rafın Taşıma Kapasitesi



Takım Arabası **D-30.402**



Ürün Özellikleri;

- 10 mm Plywood Üst Tabla
- 1 Adet Dönerli, 1 Adet Dönerli Frenli ve 2 Adet Sabit Dolgu Teker

Çekmece Özellikleri;

- Çekmece Adet ve Yüksekliği: 4x100 + 1x205 mm
- 35 kg. Bir Çekmecenin Taşıma Kapasitesi
- %100 Açılımlı Metray Teleskopik Ray Sistemi
- Mandallı Güvenlik Sistemi
- Kilitlebilir Özellik
- İlk Çekmecelerde Metal Bölme Sistemi, Diğer Çekmecelerde Opsiyonel Bölme Seçeneği

Dolap Özellikleri;

- Kilitlebilir Kapak Sistemi
- 2 Adet Yükseklik Ayarlanabilir Raf
- 60 kg. Bir Rafın Taşıma Kapasitesi



Takım Arabası **D-30.404**



Ürün Özellikleri;

- 10 mm Plywood Üst Tabla
- 1 Adet Dönerli, 1 Adet Dönerli Frenli ve 2 Adet Sabit Dolgu Teker

Dolap Özellikleri;

- Kilitlebilir Kapak Sistemi
- Herbir Dolap İçerisinde 2 Adet Yükseklik Ayarlanabilir Raf
- 60 kg. Bir Rafın Taşıma Kapasitesi



Takım Arabası **D-30.502**



Ürün Özellikleri;

- 25 mm Özel Epoksi Boyalı MDF Üst Tabla
- 1 Adet Dönerli, 1 Adet Dönerli Frenli ve 2 Adet Sabit Dolgu Teker

Çekmece Özellikleri;

- Çekmece Adet ve Yüksekliği: 4x100 + 1x205 mm
- 35 kg. Bir Çekmecenin Taşıma Kapasitesi
- %100 Açılımlı Metray Teleskopik Ray Sistemi
- Mandallı Güvenlik Sistemi
- Kilitlebilir Özellik
- İlk Çekmecelerde Metal Bölme Sistemi, Diğer Çekmecelerde Opsiyonel Bölme Seçeneği

Dolap Özellikleri;

- Kilitlebilir Kapak Sistemi
- 1 Adet Yükseklik Ayarlanabilir Raf
- 60 kg. Bir Rafın Taşıma Kapasitesi



TAKIM ARABALARI

Takım Arabası

D-30.604



Ürün Özellikleri;

- 25 mm Özel Epoksi Boyalı MDF Üst Tabla
- 1 Adet Dönerli, 1 Adet Dönerli Frenli ve 2 Adet Sabit Poliüretan Kaplı Polyamid Teker

Çekmece Özellikleri;

- Çekmece Adet ve Yüksekliği: 10x100 + 2x205 mm
- 35 kg. Bir Çekmecenin Taşıma Kapasitesi
- %100 Açıklımlı Metray Teleskopik Ray Sistemi
- Mandallı Güvenlik Sistemi
- Kilitlebilir Özellik
- İlk Çekmecelerde Metal Bölme Sistemi, Diğer Çekmecelerde Opsiyonel Bölme Seçeneği



Çift Taraflı ve Hareketli Takım Asma Panosu

D-30.310



Ürün Özellikleri;

- 1 Adet Dönerli, 1 Adet Dönerli Frenli ve 2 Adet Sabit Dolgu Teker



Çift Taraflı ve Hareketli Takım Asma Panosu

D-30.312



Ürün Özellikleri;

- 1 Adet Dönerli, 1 Adet Dönerli Frenli ve 2 Adet Sabit Dolgu Teker



*Ürünler üzerindeki aksesuarlar fiyatlara dahil değildir.

Takım Arabası

D-30.132



Ürün Özellikleri;

- PVC Üst Tabla
- 1 Adet Dönerli, 1 Adet Dönerli Frenli ve 2 Adet Sabit Dolgu Teker

Çekmece Özellikleri;

- Çekmece Adet ve Yüksekliği: 1x100 mm
- 35 kg. Bir Çekmecenin Taşıma Kapasitesi
- %100 Açılımlı Metray Teleskopik Ray Sistemi
- Mandallı Güvenlik Sistemi
- Kilitlenebilir Özellik
- İlk Çekmecelerde Metal Bölme Sistemi, Diğer Çekmecelerde Opsiyonel Bölme Seçeneği



RAL 5015
RAL 5015

Takım Arabası

D-30.128



Ürün Özellikleri;

- PVC Üst Tabla
- 1 Adet Dönerli, 1 Adet Dönerli Frenli ve 2 Adet Sabit Dolgu Teker

Çekmece Özellikleri;

- Çekmece Adet ve Yüksekliği: 1x100 mm
- 35 kg. Bir Çekmecenin Taşıma Kapasitesi
- %100 Açılımlı Metray Teleskopik Ray Sistemi
- Mandallı Güvenlik Sistemi
- Kilitlenebilir Özellik
- İlk Çekmecelerde Metal Bölme Sistemi, Diğer Çekmecelerde Opsiyonel Bölme Seçeneği



RAL 7035
RAL 5015

Takım Arabası

D-30.130



Ürün Özellikleri;

- PVC Üst Tabla
- 1 Adet Dönerli, 1 Adet Dönerli Frenli ve 2 Adet Sabit Dolgu Teker



RAL 5015

TAKIM ARABALARI



10 Çekmeceli Keson

G-50.102



Çekmece Özellikleri;

- Çekmece Adet ve Yüksekliği: 10x100 mm
- 40 kg. Bir Çekmecenin Taşıma Kapasitesi
- %100 Açılımlı Metray Teleskopik Ray Sistemi
- Mandallı Güvenlik Sistemi
- Kilitlenebilen Özellik
- İlk Çekmecelerde Metal Bölme Sistemi, Diğer Çekmecelerde Opsiyonel Bölme Seçeneği



9 Çekmeceli Keson

G-50.104



Çekmece Özellikleri;

- Çekmece Adet ve Yüksekliği: 8x100 + 1x205 mm
- 40 kg. Bir Çekmecenin Taşıma Kapasitesi
- %100 Açılımlı Metray Teleskopik Ray Sistemi
- Mandallı Güvenlik Sistemi
- Kilitlenebilen Özellik
- İlk Çekmecelerde Metal Bölme Sistemi, Diğer Çekmecelerde Opsiyonel Bölme Seçeneği



8 Çekmeceli Keson

G-50.106



Çekmece Özellikleri;

- Çekmece Adet ve Yüksekliği: 8x125 mm
- 40 kg. Bir Çekmecenin Taşıma Kapasitesi
- %100 Açılımlı Metray Teleskopik Ray Sistemi
- Mandallı Güvenlik Sistemi
- Kilitlenebilen Özellik
- İlk Çekmecelerde Metal Bölme Sistemi, Diğer Çekmecelerde Opsiyonel Bölme Seçeneği



ÇEKMECE KESONLARI

7 Çekmeceli Keson

G-50.108



Çekmece Özellikleri;

- Çekmece Adet ve Yüksekliği: 2 x 100 + 4 x 150 + 1 x 205 mm
- 40 kg. Bir Çekmecenin Taşıma Kapasitesi
- %100 Açılımlı Metray Teleskopik Ray Sistemi
- Mandallı Güvenlik Sistemi
- Kilitlenebilen Özellik
- İlk Çekmecelerde Metal Bölme Sistemi, Diğer Çekmecelerde Opsiyonel Bölme Seçeneği



7 Çekmeceli Keson

G-50.110



Çekmece Özellikleri;

- Çekmece Adet ve Yüksekliği: 6x130 + 1x205 mm
- 40 kg. Bir Çekmecenin Taşıma Kapasitesi
- %100 Açılımlı Metray Teleskopik Ray Sistemi
- Mandallı Güvenlik Sistemi
- Kilitlenebilen Özellik
- İlk Çekmecelerde Metal Bölme Sistemi, Diğer Çekmecelerde Opsiyonel Bölme Seçeneği



7 Çekmeceli Keson

G-50.112



Çekmece Özellikleri;


- Çekmece Adet ve Yüksekliği: 7x100 mm
- 40 kg. Bir Çekmecenin Taşıma Kapasitesi
- %100 Açılımlı Metray Teleskopik Ray Sistemi
- Mandallı Güvenlik Sistemi
- Kilitlenebilen Özellik
- İlk Çekmecelerde Metal Bölme Sistemi, Diğer Çekmecelerde Opsiyonel Bölme Seçeneği



*Ürünler üzerindeki aksesuarlar fiyatlara dahil değildir.

6 Çekmeceli Keson

G-50.114




Çekmece Özellikleri;

- Çekmece Adet ve Yüksekliği: 6x117 mm
- 40 kg. Bir Çekmecenin Taşıma Kapasitesi
- %100 Açılımlı Metray Teleskopik Ray Sistemi
- Mandallı Güvenlik Sistemi
- Kilitlenebilir Özellik
- İlk Çekmecelerde Metal Bölme Sistemi, Diğer Çekmecelerde Opsiyonel Bölme Seçeneği



5 Çekmeceli Keson

G-50.116



Çekmece Özellikleri;

- Çekmece Adet ve Yüksekliği: 4x100 + 1x205 mm
- 40 kg. Bir Çekmecenin Taşıma Kapasitesi
- %100 Açılımlı Metray Teleskopik Ray Sistemi
- Mandallı Güvenlik Sistemi
- Kilitlenebilir Özellik
- İlk Çekmecelerde Metal Bölme Sistemi, Diğer Çekmecelerde Opsiyonel Bölme Seçeneği



4 Çekmeceli Keson

G-50.126



Çekmece Özellikleri;

- Çekmece Adet ve Yüksekliği: 3x100 + 1x150 mm
- 40 kg. Bir Çekmecenin Taşıma Kapasitesi
- %100 Açılımlı Metray Teleskopik Ray Sistemi
- Mandallı Güvenlik Sistemi
- Kilitlenebilir Özellik
- İlk Çekmecelerde Metal Bölme Sistemi, Diğer Çekmecelerde Opsiyonel Bölme Seçeneği



ÇEKMECE KESONLARI

7 Çekmeceli Keson

G-50.128



Çekmece Özellikleri;

- Çekmece Adet ve Yüksekliği: 6x100 + 1x175 mm
- 40 kg. Bir Çekmecenin Taşıma Kapasitesi
- %100 Açılımlı Metray Teleskopik Ray Sistemi
- Mandallı Güvenlik Sistemi
- Kilitlebilir Özellik
- İlk Çekmecelerde Metal Bölme Sistemi, Diğer Çekmecelerde Opsiyonel Bölme Seçeneği

Raf Özellikleri;

- 2 Adet Yükseklik Ayarlanabilir Raf
- 60 kg. Bir Rafın Taşıma Kapasitesi



10 Çekmeceli Keson

G-50.124



Çekmece Özellikleri;

- Çekmece Adet ve Yüksekliği: 5x100 + 2x150 + 3x205 mm
- 40 kg. Bir Çekmecenin Taşıma Kapasitesi
- %100 Açılımlı Metray Teleskopik Ray Sistemi
- Mandallı Güvenlik Sistemi
- Kilitlebilir Özellik
- İlk Çekmecelerde Metal Bölme Sistemi, Diğer Çekmecelerde Opsiyonel Bölme Seçeneği



5 Çekmeceli Keson

G-50.130



Çekmece Özellikleri;

- Çekmece Adet ve Yüksekliği: 4x125 + 1x175 mm
- 40 kg. Bir Çekmecenin Taşıma Kapasitesi
- %100 Açılımlı Metray Teleskopik Ray Sistemi
- Mandallı Güvenlik Sistemi
- Kilitlebilir Özellik
- İlk Çekmecelerde Metal Bölme Sistemi, Diğer Çekmecelerde Opsiyonel Bölme Seçeneği



*Ürünler üzerindeki aksesuarlar fiyatlara dahil değildir.

MALZEME DOLAPLARI



TAKIM ASMA PANOSU



LED ARMATÜR AYDINLATMA



KAÇAK AKIM RÖLESİ ve 220V PRİZ



AYARLANABİLİR AYAK



AVADANLIK RAFI



RAL 7035
RAL 5015

RENK KODU




KİLİTLENEBİLİR ÖZELLİK

MALZEME DOLABI ÖZELLİKLERİ



Kapak Sistemi




Malzeme dolaplarında 135° açılabilen panolu veya panosuz çift kapaklı sisteme sahiptir.

Aç-Kapa Sistemi



Kapakların kendiliğinden ve yavaş bir şekilde kapanabilmesini sağlayan frenli menteşe.

Perfore Pano



Dolap içi ve kapaklar perfore pano ile kaplıdır. İstenildiğinde takım asma panosu olarak kullanılabilir.

Raf Sistemi



Malzeme dolaplarında 3 adet yükseklik ayarlanabilir malzeme rafı bulunmaktadır. Bir Rafın Taşıma kapasitesi 80 kg.'dır.

Teleskopik Ray Sistemi



Tüm çekmecelerimizde %100 açılımlı yüksek ürün taşıma kapasitesine sahip Metray Teleskopik rayları kullanılmaktadır.

Mandalı Kilit Sistemi



Her bir çekmecedeki bulunan mandallı kilit sistemi sayesinde çekmecelerde istem dışı açılmaların engeller.

Ayarlanabilir Ayaklar



Çalışma tezgahının duruş dengesinin zemin bozukluklarından etkilenmemesi için birbirinden bağımsız ayarlanabilen krom kaplı ayaklar.

Elektrostatik Toz Boya



Tüm ürünlerimiz düz veya pütürlü elektrostatik toz boya ile boyanmaktadır.

Geniş Renk Seçeneği



Geniş standart renk yelpazesi ve kurumsal renk seçenekleri ile istenilen renk seçme özgürlüğü.

Malzeme Dolabı

F-40.102



Ürün Özellikleri;

- 180° Açılabilir Kapak Sistemi
- Kapaklarında Özel Aç-Kapa Sistemi
- Dolap İçi ve Kapaklar Perfore Pano
- İspanyolet Kilit Sistemi
- 12 Adet Askı Aparatı (030-031-032 aparatlardan 1'er adet, 051-052-053 kancalardan 3'er adet)

Çekmece Özellikleri;

- Çekmece Adet ve Yüksekliği: 4x100 mm
- %100 Açılımlı Metray Teleskopik Ray Sistemi
- 40 kg. Bir Çekmecenin Taşıma Kapasitesi
- Mandallı Güvenlik Sistemi
- Kilitlenebilir Özellik
- İlk Çekmecelerde Metal Bölme Sistemi, Diğer Çekmecelerde Opsiyonel Bölme Seçeneği

Raf Özellikleri;

- 2 Adet Yükseklik Ayarlanabilir Raf
- 80 kg. Bir Rafın Taşıma Kapasitesi



Malzeme Dolabı

F-40.104



Ürün Özellikleri;

- 180° Açılabilir Kapak Sistemi
- Kapaklarında Özel Aç-Kapa Sistemi
- Dolap İçi ve Kapaklar Perfore Pano
- İspanyolet Kilit Sistemi
- 12 Adet Askı Aparatı (030-031-032 aparatlardan 1'er adet, 051-052-053 kancalardan 3'er adet)

Çekmece Özellikleri;

- Çekmece Adet ve Yüksekliği: 6x205 mm
- %100 Açılımlı Metray Teleskopik Ray Sistemi
- 40 kg. Bir Çekmecenin Taşıma Kapasitesi
- Mandallı Güvenlik Sistemi
- Kilitlenebilir Özellik
- İlk Çekmecelerde Metal Bölme Sistemi, Diğer Çekmecelerde Opsiyonel Bölme Seçeneği

Raf Özellikleri;

- 3 Adet Yükseklik Ayarlanabilir Raf
- 80 kg. Bir Rafın Taşıma Kapasitesi



Malzeme Dolabı

F-40.106



Ürün Özellikleri;

- 180° Açılabilir Kapak Sistemi
- Kapaklarında Özel Aç-Kapa Sistemi
- Dolap İçi ve Kapaklar Perfore Pano
- İspanyolet Kilit Sistemi
- 12 Adet Askı Aparatı (030-031-032 aparatlardan 1'er adet, 051-052-053 kancalardan 3'er adet)

Çekmece Özellikleri;

- Çekmece Adet ve Yüksekliği: 3x100 + 1x205 mm
- %100 Açılımlı Metray Teleskopik Ray Sistemi
- 40 kg. Bir Çekmecenin Taşıma Kapasitesi
- Mandallı Güvenlik Sistemi
- Kilitlenebilir Özellik
- İlk Çekmecelerde Metal Bölme Sistemi, Diğer Çekmecelerde Opsiyonel Bölme Seçeneği

Raf Özellikleri;

- 2 Adet Yükseklik Ayarlanabilir Raf
- 80 kg. Bir Rafın Taşıma Kapasitesi



MALZEME DOLAPLARI

Malzeme Dolabı F-40.108



Ürün Özellikleri;

- 180° Açılabilir Pleksi Kapak Sistemi
- Kapaklarında Özel Aç-Kapa Sistemi
- Dolap İçi Perfore Pano
- İspanyolet Kilit Sistemi
- 12 Adet Askı Aparatı (030-031-032 aparatlardan 1'er adet, 051-052-053 kancalardan 3'er adet)

Çekmece Özellikleri;

- Çekmece Adet ve Yüksekliği: 6x100 + 2x205 mm
- %100 Açılımlı Metray Teleskopik Ray Sistemi
- 40 kg. Bir Çekmecenin Taşıma Kapasitesi
- Mandallı Güvenlik Sistemi
- Kilitlenebilir Özellik
- İlk Çekmecelerde Metal Bölme Sistemi, Diğer Çekmecelerde Opsiyonel Bölme Seçeneği

Raf Özellikleri;

- 2 Adet Yükseklik Ayarlanabilir Raf
- 80 kg. Bir Rafin Taşıma Kapasitesi



Dikey Çekmeceli Malzeme Dolabı F-40.110



Ürün Özellikleri;

- 4 Adet Dikey Çekmece
- Çekmece İçi Takım Asma Panosu
- Merkezi Kilit Sistemi
- 33 Adet Askı Aparatı (030-031-032 aparatlardan 1'er adet, 051-052-053 kancalardan 10'ar adet)

Çekmece Özellikleri;

- %100 Açılımlı Metray Teleskopik Ray Sistemi
- 35 kg. Bir Çekmecenin Taşıma Kapasitesi
- Kilitlenebilir Özellik



Malzeme Dolabı F-40.152



Ürün Özellikleri;

- 180° Açılabilir Kapak Sistemi
- Kapaklarında Özel Aç-Kapa Sistemi
- İspanyolet Kilit Sistemi

Çekmece Özellikleri;

- Çekmece Adet ve Yüksekliği: 1x100 mm
- Ayarlanabilir Yükseklik
- %100 Açılımlı Metray Teleskopik Ray Sistemi
- 40 kg. Bir Çekmecenin Taşıma Kapasitesi
- Mandallı Güvenlik Sistemi
- Kilitlenebilir Özellik

Raf Özellikleri;

- 4 Adet Yükseklik Ayarlanabilir Raf
- 80 kg. Bir Rafin Taşıma Kapasitesi



*Ürünler üzerindeki aksesuarlar fiyatlara dahil değildir.

Malzeme Dolabı

F-40.154



Ürün Özellikleri;

- 180° Açılabilir Kapak Sistemi
- Kapaklarında Özel Aç-Kapa Sistemi
- Dolap İçi Perfore Pano
- İspanyollet Kilit Sistemi
- 12 Adet Askı Aparatı (030-031-032 aparatlardan 1'er adet, 051-052-053 kancalardan 3'er adet)

Raf Özellikleri;

- 4 Adet Yükseklik Ayarlanabilir Raf
- 80 kg. Bir Rafın Taşıma Kapasitesi



Malzeme Dolabı

F-40.306



Ürün Özellikleri;

- 180° Açılabilir Pleksi Camlı Kapak Sistemi
- Kapaklarında Özel Aç-Kapa Sistemi
- İspanyollet Kilit Sistemi

Raf Özellikleri;

- 4 Adet Yükseklik Ayarlanabilir Raf
- 80 kg. Bir Rafın Taşıma Kapasitesi



Malzeme Dolabı

F-40.302



Ürün Özellikleri;

- 180° Açılabilir Pleksi Camlı Kapak Sistemi
- Kapaklarında Özel Aç-Kapa Sistemi
- İspanyollet Kilit Sistemi

Raf Özellikleri;

- 4 Adet Yükseklik Ayarlanabilir Raf
- 80 kg. Bir Rafın Taşıma Kapasitesi



MALZEME DOLAPLARI

Malzeme Dolabı **F-40.156**



Ürün Özellikleri;

- 180° Açılabilir Kapak Sistemi
- Kapaklarında Özel Aç-Kapa Sistemi
- İspanyolet Kilit Sistemi

Raf Özellikleri;

- 4 Adet Yükseklik Ayarlanabilir Raf
- 80 kg. Bir Rafin Taşıma Kapasitesi



Malzeme Dolabı **F-40.158**



Ürün Özellikleri;

- 180° Açılabilir Kapak Sistemi
- Kapaklarında Özel Aç-Kapa Sistemi
- İspanyolet Kilit Sistemi

Raf Özellikleri;

- 4 Adet Yükseklik Ayarlanabilir Raf
- 80 kg. Bir Rafin Taşıma Kapasitesi



Malzeme Dolabı **F-40.160**



Ürün Özellikleri;

- 180° Açılabilir Kapak Sistemi
- Kapaklarında Özel Aç-Kapa Sistemi
- İspanyolet Kilit Sistemi

Raf Özellikleri;

- 4 Adet Yükseklik Ayarlanabilir Raf
- 80 kg. Bir Rafin Taşıma Kapasitesi



*Ürünler üzerindeki aksesuarlar fiyatlara dahil değildir.

Malzeme Dolabı

F-40.162



Ürün Özellikleri;

- 180° Açılabilir Kapak Sistemi
- Kapaklarında Özel Aç-Kapa Sistemi
- İspanyolet Kilit Sistemi

Raf Özellikleri;

- 4 Adet Yükseklik Ayarlanabilir Raf
- 80 kg. Bir Rafın Taşıma Kapasitesi



Malzeme Dolabı

F-40.164



Ürün Özellikleri;

- 180° Açılabilir Kapak Sistemi
- Kapaklarında Özel Aç-Kapa Sistemi
- İspanyolet Kilit Sistemi

Raf Özellikleri;

- 4 Adet Yükseklik Ayarlanabilir Raf
- 80 kg. Bir Rafın Taşıma Kapasitesi



Malzeme Dolabı

F-40.166



Ürün Özellikleri;

- 180° Açılabilir Kapak Sistemi
- Kapaklarında Özel Aç-Kapa Sistemi
- İspanyolet Kilit Sistemi

Raf Özellikleri;

- 4 Adet Yükseklik Ayarlanabilir Raf
- 80 kg. Bir Rafın Taşıma Kapasitesi



MALZEME DOLAPLARI

Malzeme Dolabı **F-40.168**



Ürün Özellikleri;

- 180° Açılabilir Kapak Sistemi
- Kapaklarında Özel Aç-Kapa Sistemi
- İspanyolet Kilit Sistemi

Raf Özellikleri;

- 4 Adet Yükseklik Ayarlanabilir Raf
- 80 kg. Bir Rafın Taşıma Kapasitesi



Malzeme Dolabı **F-40.170**



Ürün Özellikleri;

- 180° Açılabilir Kapak Sistemi
- Kapaklarında Özel Aç-Kapa Sistemi
- İspanyolet Kilit Sistemi

Raf Özellikleri;

- 4 Adet Yükseklik Ayarlanabilir Raf
- 80 kg. Bir Rafın Taşıma Kapasitesi



Malzeme Dolabı **F-40.172**



Ürün Özellikleri;

- 180° Açılabilir Kapak Sistemi
- Kapaklarında Özel Aç-Kapa Sistemi
- İspanyolet Kilit Sistemi

Raf Özellikleri;

- 3 Adet Yükseklik Ayarlanabilir Raf
- 80 kg. Bir Rafın Taşıma Kapasitesi



*Ürünler üzerindeki aksesuarlar fiyatlara dahil değildir.

Malzeme Dolabı

F-40.174



Ürün Özellikleri;

- 180° Açılabilir Kapak Sistemi
- Kapaklarında Özel Aç-Kapa Sistemi
- İspanyolet Kilit Sistemi

Raf Özellikleri;

- 2 Adet Yükseklik Ayartanabilir Raf
- 80 kg. Bir Rafın Taşıma Kapasitesi



Malzeme Dolabı

F-40.176



Ürün Özellikleri;

- 180° Açılabilir Kapak Sistemi
- Kapaklarında Özel Aç-Kapa Sistemi
- İspanyolet Kilit Sistemi

Raf Özellikleri;

- 2 Adet Yükseklik Ayartanabilir Raf
- 80 kg. Bir Rafın Taşıma Kapasitesi



Malzeme Dolabı

F-40.178



Ürün Özellikleri;

- 180° Açılabilir Kapak Sistemi
- Kapaklarında Özel Aç-Kapa Sistemi
- İspanyolet Kilit Sistemi

Raf Özellikleri;

- 1 Adet Yükseklik Ayartanabilir Raf
- 80 kg. Bir Rafın Taşıma Kapasitesi



MALZEME DOLAPLARI

Malzeme Dolabı **F-40.180**



Ürün Özellikleri;

- 120° Açılabilir Pleksi Camlı Kapak Sistemi
- Kapaklarında Özel Aç-Kapa Sistemi
- İspanyolet Kilit Sistemi

Çekmece Özellikleri;

- Çekmece Adet ve Yüksekliği: 1x100 + 1x205 mm
- %100 Açılımlı Metray Teleskopik Ray Sistemi
- 40 kg. Bir Çekmecenin Taşıma Kapasitesi
- Mandallı Güvenlik Sistemi
- Kilitlenebilir Özellik
- İlk Çekmecelerde Metal Bölme Sistemi, Diğer Çekmecelerde Opsiyonel Bölme Seçeneği

Raf Özellikleri;

- 1 Adet Yükseklik Ayarlanabilir Raf
- 80 kg. Bir Rafin Taşıma Kapasitesi



Malzeme Dolabı **F-40.182**



Ürün Özellikleri;

- 120° Açılabilir Pleksi Kapak Sistemi
- Kapaklarında Özel Aç-Kapa Sistemi
- İspanyolet Kilit Sistemi

Çekmece Özellikleri;

- Çekmece Adet ve Yüksekliği: 1x100 + 1x205 mm
- %100 Açılımlı Metray Teleskopik Ray Sistemi
- 40 kg. Bir Çekmecenin Taşıma Kapasitesi
- Mandallı Güvenlik Sistemi
- Kilitlenebilir Özellik
- İlk Çekmecelerde Metal Bölme Sistemi, Diğer Çekmecelerde Opsiyonel Bölme Seçeneği

Raf Özellikleri;

- 1 Adet Yükseklik Ayarlanabilir Raf
- 80 kg. Bir Rafin Taşıma Kapasitesi



Malzeme Dolabı **F-40.304**



Ürün Özellikleri;

- 120° Açılabilir Pleksi Kapak Sistemi
- Kapaklarında Özel Aç-Kapa Sistemi
- İspanyolet Kilit Sistemi

Çekmece Özellikleri;

- Çekmece Adet ve Yüksekliği: 1x100 mm
- %100 Açılımlı Metray Teleskopik Ray Sistemi
- 40 kg. Bir Çekmecenin Taşıma Kapasitesi
- Mandallı Güvenlik Sistemi
- Kilitlenebilir Özellik

Raf Özellikleri;

- 3 Adet Yükseklik Ayarlanabilir Raf
- 80 kg. Bir Rafin Taşıma Kapasitesi



Malzeme Dolabı

F-40.202



Üst Dolap Özellikleri;

- Panjurlu Kapak Sistemi
- 1 Adet Yükseklik Ayarlanabilir Raf
- 80 kg. Bir Rafın Taşıma Kapasitesi
- Dolap İçi Perfore Pano

Alt Dolap Özellikleri;

- 120° Açılabilir Kapak Sistemi
- 1 Adet Yükseklik Ayarlanabilir Raf
- 80 kg. Bir Rafın Taşıma Kapasitesi

Çekmece Özellikleri;

- Çekmece Adet ve Yüksekliği: 3x100 mm
- %100 Açılımlı Metray Teleskopik Ray Sistemi
- 40 kg. Bir Çekmecenin Taşıma Kapasitesi
- Mandallı Güvenlik Sistemi
- Kilitlenebilir Özellik
- İlk Çekmecelerde Metal Bölme Sistemi, Diğer Çekmecelerde Opsiyonel Bölme Seçeneği



Malzeme Dolabı

F-40.204



Üst Dolap Özellikleri;

- Panjurlu Kapak Sistemi
- 1 Adet Yükseklik Ayarlanabilir Raf
- 80 kg. Bir Rafın Taşıma Kapasitesi
- Dolap İçi Perfore Pano

Alt Dolap Özellikleri;

- 120° Açılabilir Kapak Sistemi
- 1 Adet Yükseklik Ayarlanabilir Raf
- 80 kg. Bir Rafın Taşıma Kapasitesi

Çekmece Özellikleri;

- Çekmece Adet ve Yüksekliği: 3x100 + 2x205 mm
- %100 Açılımlı Metray Teleskopik Ray Sistemi
- 40 kg. Bir Çekmecenin Taşıma Kapasitesi
- Mandallı Güvenlik Sistemi
- Kilitlenebilir Özellik
- İlk Çekmecelerde Metal Bölme Sistemi, Diğer Çekmecelerde Opsiyonel Bölme Seçeneği



Malzeme Dolabı

F-40.252



Üst Dolap Özellikleri;

- 120° Açılabilir Kapak

Alt Dolap Özellikleri;

- Sürgülü Kapak

Çekmece Özellikleri;

- Çekmece Adet ve Yüksekliği: 1x100 mm
- Ayarlanabilir Yükseklik
- %100 Açılımlı Metray Teleskopik Ray Sistemi
- 40 kg. Bir Çekmecenin Taşıma Kapasitesi
- Mandallı Güvenlik Sistemi


Raf Özellikleri;

- 1 Adet Yükseklik Ayarlanabilir Raf
- 80 kg. Bir Rafın Taşıma Kapasitesi



MALZEME DOLAPLARI

Malzeme Dolabı F-41.102



Ürün Özellikleri;

- 180° Açılabilir Kapak Sistemi
- Perfore Pano Kapak İçi
- 2 Adet Sürgülü Takım Asma Panosu
- Monitör Bağlantı Aparatı
- Kollu Kilit Sistemi
- 33 Adet Askı Aparatı (030-031-032 aparatlardan 1'er adet, 051-052-053 kancalardan 10'ar adet)

Çekmece Özellikleri;

- Çekmece Adet ve Yüksekliği: 1x100 mm
- %100 Açılımlı Metray Teleskopik Ray Sistemi
- 40 kg. Bir Çekmecenin Taşıma Kapasitesi
- Mandallı Güvenlik Sistemi
- Metal Bölme Sistemi

Raf Özellikleri;

- 2 Adet Yükseklik Ayarlanabilir Raf
- 3 Adet Mors Tutucu Raf
- 80 kg. Bir Rafın Taşıma Kapasitesi



Malzeme Dolabı F-40-254



Ürün Özellikleri;

- Sürgülü Kapak Sistemi
- İspanyollet Kilit Sistemi

Raf Özellikleri;

- 4 Adet Yükseklik Ayarlanabilir Raf
- 80 kg. Bir Rafın Taşıma Kapasitesi



Ecza Dolabı F-40.402



Üst Dolap Özellikleri;

- 180° Açılabilir Kapak Sistemi
- 2 Adet Yükseklik Ayarlanabilir Cam Raf
- Kilitlenebilir Özellik

Alt Dolap Özellikleri;

- 120° Açılabilir Kapak Sistemi
- 1 Adet Yükseklik Ayarlanabilir Raf
- 80 kg. Bir Rafın Taşıma Kapasitesi
- Kilitlenebilir Özellik

Çekmece Özellikleri;

- Çekmece Adet ve Yüksekliği: 2x100 mm
- %100 Açılımlı Metray Teleskopik Ray Sistemi
- 40 kg. Bir Çekmecenin Taşıma Kapasitesi
- Mandallı Güvenlik Sistemi



*Ürünler üzerindeki aksesuarlar fiyatlara dahil değildir.

Yangına Dayanıklı Kimyasal Malzeme Dolabı

F-42.102



Ürün Özellikleri;

- 180° Açılabilir Kapak Sistemi
- Kapaklarında Özel Aç-Kapa Sistemi
- İspanyolet Kilit Sistemi
- Emiş Fanlı
- Çift Cıdarlı

Raf Özellikleri;

- 6 Adet Ayarlanabilir Raf
- 80 kg. Bir Rafın Taşıma Kapasitesi



Kimyasal Malzeme Dolabı

F-42.104



Ürün Özellikleri;

- 180° Açılabilir Kapak Sistemi
- Kapaklarında Özel Aç-Kapa Sistemi
- İspanyolet Kilit Sistemi
- Çift Cıdarlı
- Sıvı Toplama Tavaşı

Raf Özellikleri;

- 4 Adet Sürgülü Raf
- Krom Izgara
- 80 kg. Bir Rafın Taşıma Kapasitesi



Yangına Dayanıklı Evrak Dolabı

F-45.104



Ürün Özellikleri;

- 120° Açılabilir Kapak Sistemi
- Kapaklarında Özel Aç-Kapa Sistemi
- İspanyolet Kilit Sistemi

Raf Özellikleri;

- 3 Adet Yükseklik Ayarlanabilir Raf
- 80 kg. Bir Rafın Taşıma Kapasitesi



MALZEME DOLAPLARI

Yangına Dayanıklı Evrak Dolabı

F-45.102



Ürün Özellikleri;

- 120° Açılabilir Kapak Sistemi
- Kapaklarında Özel Aç-Kapa Sistemi
- İspanyollet Kilit Sistemi

Raf Özellikleri;

- 3 Adet Yükseklik Ayarlanabilir Raf
- 80 kg. Bir Rafın Taşıma Kapasitesi



Çift Askılı Dosya Dolabı

F-48.102



Çekmece Özellikleri;

- Çekmece Adet ve Yüksekliği: 4x305 mm
- %100 Açılımlı Metray Teleskopik Ray Sistemi
- Kilitlenebilir Özellik



Askılı Dosya Dolabı

F-48.104



Çekmece Özellikleri;

- Çekmece Adet ve Yüksekliği: 4x305 mm
- %100 Açılımlı Metray Teleskopik Ray Sistemi
- Kilitlenebilir Özellik



*Ürünler üzerindeki aksesuarlar fiyatlara dahil değildir.

Mors Tutuculu Dolap

E-35.102



Ürün Özellikleri;

- 180° Açılabilir Kapak Sistemi
- Kapaklarında Özel Aç-Kapa Sistemi
- Dolap İçi ve Kapaklar Perfore Pano
- İspanyolet Kilit Sistemi
- 12 Adet Askı Aparatı (030-031-032 aparatlardan 1'er adet, 051-052-053 kancalardan 3'er adet)

Mors Tutucu Özellikleri;

- BT - 30-40-50
- HSK - 16-32-40-50-63-80-100

Çekmece Özellikleri;

- Çekmece Adet ve Yüksekliği: 4x100 mm
- %100 Açılımlı Metray Teleskopik Ray Sistemi
- 40 kg. Bir Çekmecenin Taşıma Kapasitesi
- Mandallı Güvenlik Sistemi
- Kilitlenebilir Özellik
- İlk Çekmecelerde Metal Bölme Sistemi, Diğer Çekmecelerde Opsiyonel Bölme Seçeneği

Raf Özellikleri;

- 3 Adet Yükseklik Ayarlanabilir Mors Tutuculu Raf
- 80 kg. Bir Rafın Taşıma Kapasitesi



Mors Tutuculu Dolap

E-35.104



Ürün Özellikleri;

- 180° Açılabilir Kapak Sistemi
- Kapaklarında Özel Aç-Kapa Sistemi
- İspanyolet Kilit Sistemi

Mors Tutucu Özellikleri;

- BT - 30-40-50
- HSK - 16-32-40-50-63-80-100

Raf Özellikleri;

- 3 Adet Sürgülü Mors Tutuculu Raf
- 1 Adet Sürgülü Malzeme Rafı
- 80 kg. Bir Rafın Taşıma Kapasitesi



Mors Tutuculu Dolap

E-35.106



Ürün Özellikleri;

- 180° Açılabilir Kapak Sistemi
- İspanyolet Kilit Sistemi

Mors Tutucu Özellikleri;

- BT - 30-40-50
- HSK - 16-32-40-50-63-80-100

Çekmece Özellikleri;

- Çekmece Adet ve Yüksekliği: 3x100 mm
- %100 Açılımlı Metray Teleskopik Ray Sistemi
- 40 kg. Bir Çekmecenin Taşıma Kapasitesi
- Mandallı Güvenlik Sistemi
- Kilitlenebilir Özellik
- İlk Çekmecelerde Metal Bölme Sistemi, Diğer Çekmecelerde Opsiyonel Bölme Seçeneği

Raf Özellikleri;

- 1 Adet Sürgülü Mors Tutuculu Raf
- 2 Adet Sürgülü Malzeme Rafı
- 80 kg. Bir Rafın Taşıma Kapasitesi



MORS TUTUCU DOLAP ve ARABALARI

Mors Tutucu Dolaplar

Mors Tutuculu Dolap

E-35.108



Ürün Özellikleri;

- Otomatij Panjurlu Kapak Sistemi

Mors Tutucu Özellikleri;

- BT - 30-40-50
- HSK - 16-32-40-50-63-80-100


Raf Özellikleri;

- 8 Adet Mors Tutuculu Raf



Mors Tutuculu Dolap

E-35.112



Ürün Özellikleri;

- 120° Açılabilir Kapak Sistemi
- İspanyol Kilit Sistemi

Mors Tutucu Özellikleri;

- BT - 30-40-50
- HSK - 16-32-40-50-63-80-100

Çekmece Özellikleri;

- Çekmece Adet ve Yüksekliği: 2x100 mm
- %100 Açılımlı Metray Teleskopik Ray Sistemi
- 40 kg. Bir Çekmecenin Taşıma Kapasitesi
- Mandallı Güvenlik Sistemi
- Kilitlenebilir Özellik
- İlk Çekmecelerde Metal Bölme Sistemi, Diğer Çekmecelerde Opsiyonel Bölme Seçeneği


Raf Özellikleri;

- 1 Adet Yükseklik Ayarlanabilir Mors Tutuculu Raf
- 80 kg. Bir Rafın Taşıma Kapasitesi



Mors Tutuculu Raf

E-35.130



Mors Tutucu Özellikleri;

- BT - 30-40-50
- HSK - 16-32-40-50-63-80-100

Raf Özellikleri;

- 7 Adet Mors Tutuculu Raf
- 80 kg. Bir Rafın Taşıma Kapasitesi



Mors Tutuculu Araba

E-35.154



Ürün Özellikleri;

- 10 mm Plywood Üst Tabla
- 1 Adet Dönerli, 1 Adet Dönerli Frenli ve 2 Adet Sabit Dolgu Teker

Mors Tutucu Özellikleri;

- BT - 30-40-50
- HSK - 16-32-40-50-63-80-100

Çekmece Özellikleri;

- Çekmece Adet ve Yüksekliği: 4x100 + 1x205 mm
- 35 kg. Bir Çekmecenin Taşıma Kapasitesi
- %100 Açılımlı Metray Teleskopik Ray Sistemi
- Mandallı Güvenlik Sistemi
- Kilitlebilir Özellik
- İlk Çekmecelerde Metal Bölme Sistemi, Diğer Çekmecelerde Opsiyonel Bölme Seçeneği

Dolap Özellikleri;

- Kilitlebilir Kapak Sistemi
- 1 Adet Yükseklik Ayarlanabilir Raf
- 60 kg. Bir Rafın Taşıma Kapasitesi



Mors Tutuculu Araba

E-35.140



Ürün Özellikleri;

- 10 mm Plywood Üst Tabla
- 1 Adet Dönerli, 1 Adet Dönerli Frenli ve 2 Adet Sabit Dolgu Teker

Mors Tutucu Özellikleri;

- BT - 30-40-50
- HSK - 16-32-40-50-63-80-100

Çekmece Özellikleri;

- Çekmece Adet ve Yüksekliği: 4x100 + 1x205 mm
- 35 kg. Bir Çekmecenin Taşıma Kapasitesi
- %100 Açılımlı Metray Teleskopik Ray Sistemi
- Mandallı Güvenlik Sistemi
- Kilitlebilir Özellik
- İlk Çekmecelerde Metal Bölme Sistemi, Diğer Çekmecelerde Opsiyonel Bölme Seçeneği

Dolap Özellikleri;

- Kilitlebilir Kapak Sistemi
- 1 Adet Yükseklik Ayarlanabilir Raf
- 60 kg. Bir Rafın Taşıma Kapasitesi



Mors Tutuculu Araba

E-35.158



Ürün Özellikleri;

- 10 mm Plywood Üst Tabla
- 1 Adet Dönerli, 1 Adet Dönerli Frenli ve 2 Adet Sabit Dolgu Teker

Mors Tutucu Özellikleri;

- BT - 30-40-50
- HSK - 16-32-40-50-63-80-100

Çekmece Özellikleri;

- Çekmece Adet ve Yüksekliği: 4x100 + 1x205 mm
- 35 kg. Bir Çekmecenin Taşıma Kapasitesi
- %100 Açılımlı Metray Teleskopik Ray Sistemi
- Mandallı Güvenlik Sistemi
- Kilitlebilir Özellik
- İlk Çekmecelerde Metal Bölme Sistemi, Diğer Çekmecelerde Opsiyonel Bölme Seçeneği

Raf Özellikleri;

- 1 Adet Yükseklik Ayarlanabilir Raf
- 60 kg. Bir Rafın Taşıma Kapasitesi



MORS TUTUCU DOLAP ve ARABALARI

Mors Tutucu Arabalar



Mors Tutuculu Araba

E-35.156



Ürün Özellikleri;

- 10 mm Plywood Üst Tabla
- 1 Adet Dönerli, 1 Adet Dönerli Frenli ve 2 Adet Sabit Dolgu Teker

Mors Tutucu Özellikleri;

- BT - 30-40-50
- HSK - 16-32-40-50-63-80-100

Çekmece Özellikleri;

- Çekmece Adet ve Yüksekliği: 4x100 + 1x320 mm
- 35 kg. Bir Çekmecenin Taşıma Kapasitesi
- %100 Açılımlı Metray Teleskopik Ray Sistemi
- Mandallı Güvenlik Sistemi
- Kilitlebilir Özellik
- İlk Çekmecelerde Metal Bölme Sistemi, Diğer Çekmecelerde Opsiyonel Bölme Seçeneği

Dolap Özellikleri;

- Kilitlebilir Kapak Sistemi
- 1 Adet Yükseklik Ayarlanabilir Raf
- 60 kg. Bir Rafin Taşıma Kapasitesi



Mors Tutuculu Araba

E-35.202



Ürün Özellikleri;

- 10 mm Plywood Üst Tabla
- 1 Adet Dönerli, 1 Adet Dönerli Frenli ve 2 Adet Sabit Dolgu Teker

Mors Tutucu Özellikleri;

- BT - 30-40-50
- HSK - 16-32-40-50-63-80-100

Çekmece Özellikleri;

- Çekmece Adet ve Yüksekliği: 3x100 + 1x300 mm
- 35 kg. Bir Çekmecenin Taşıma Kapasitesi
- %100 Açılımlı Metray Teleskopik Ray Sistemi
- Mandallı Güvenlik Sistemi
- Kilitlebilir Özellik
- İlk Çekmecelerde Metal Bölme Sistemi, Diğer Çekmecelerde Opsiyonel Bölme Seçeneği

Dolap Özellikleri;

- Kilitlebilir Kapak Sistemi
- 1 Adet Yükseklik Ayarlanabilir Raf
- 60 kg. Bir Rafin Taşıma Kapasitesi



Mors Tutuculu Araba

E-35.204



Ürün Özellikleri;

- 10 mm Plywood Üst Tabla
- 1 Adet Dönerli, 1 Adet Dönerli Frenli ve 2 Adet Sabit Dolgu Teker

Mors Tutucu Özellikleri;

- BT - 30-40-50
- HSK - 16-32-40-50-63-80-100

Çekmece Özellikleri;

- Çekmece Adet ve Yüksekliği: 3x100 + 1x300 mm
- 35 kg. Bir Çekmecenin Taşıma Kapasitesi
- %100 Açılımlı Metray Teleskopik Ray Sistemi
- Mandallı Güvenlik Sistemi
- Kilitlebilir Özellik
- İlk Çekmecelerde Metal Bölme Sistemi, Diğer Çekmecelerde Opsiyonel Bölme Seçeneği

Raf Özellikleri;

- 1 Adet Yükseklik Ayarlanabilir Raf
- 60 kg. Bir Rafin Taşıma Kapasitesi



*Ürünler üzerindeki aksesuarlar fiyatlara dahil değildir.

Mors Tutuculu Araba

E-35.152



Ürün Özellikleri;

- 12 Bölmeli ABS Üst Tabla
- 1 Adet Dönerli, 1 Adet Dönerli Frenli ve 2 Adet Sabit Dolgu Teker

Mors Tutucu Özellikleri;

- BT - 30-40-50
- HSK - 16-32-40-50-63-80-100

Çekmece Özellikleri;

- Çekmece Adet ve Yüksekliği: 4x80 + 1x300 mm
- 35 kg. Bir Çekmecenin Taşıma Kapasitesi
- %100 Açılımlı Metray Teleskopik Ray Sistemi
- Mandallı Güvenlik Sistemi
- Kilitlenebilir Özellik
- İlk Çekmecelerde Metal Bölme Sistemi, Diğer Çekmecelerde Opsiyonel Bölme Seçeneği



RAL 7035
RAL 9015

Mors Tutuculu Araba

E-35.144



Ürün Özellikleri;

- 10 mm Plywood Üst Tabla
- 1 Adet Dönerli, 1 Adet Dönerli Frenli ve 2 Adet Sabit Dolgu Teker

Mors Tutucu Özellikleri;

- BT - 30-40-50
- HSK - 16-32-40-50-63-80-100

Çekmece Özellikleri;


- Çekmece Adet ve Yüksekliği: 4x100 + 1x205 mm
- 35 kg. Bir Çekmecenin Taşıma Kapasitesi
- %100 Açılımlı Metray Teleskopik Ray Sistemi
- Mandallı Güvenlik Sistemi
- Kilitlenebilir Özellik
- İlk Çekmecelerde Metal Bölme Sistemi, Diğer Çekmecelerde Opsiyonel Bölme Seçeneği



RAL 7035
RAL 9015

Mors Tutuculu Araba

E-35.146



Ürün Özellikleri;

- 1 Adet Dönerli, 1 Adet Dönerli Frenli ve 2 Adet Sabit Dolgu Teker

Mors Tutucu Özellikleri;

- BT - 30-40-50
- HSK - 16-32-40-50-63-80-100



RAL 5010
RAL 9010

MORS TUTUCU DOLAP ve ARABALARI

Mors Tutucu Arabalar

Mors Tutuculu Araba E-35.150



Ürün Özellikleri;

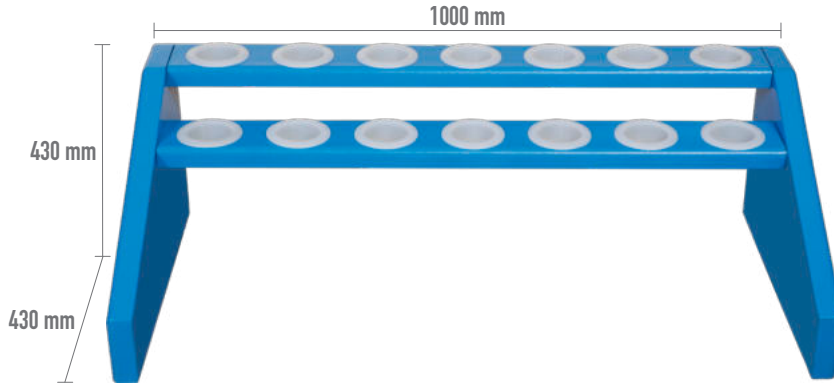
- 1 Adet Dönerli, 1 Adet Dönerli Frenli ve 2 Adet Sabit Dolgu Teker

Mors Tutucu Özellikleri;

- BT - 30-40-50
- HSK - 16-32-40-50-63-80-100



Mors Tutuculu Sehpa E-35.160

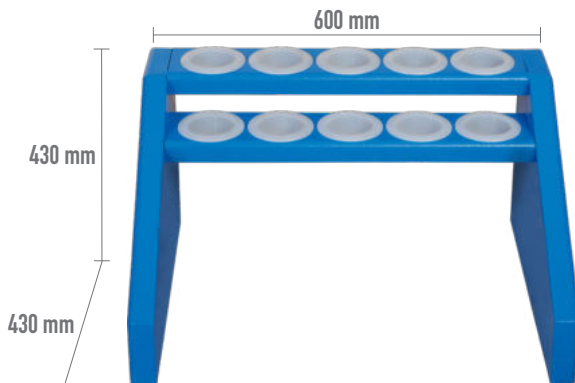


Mors Tutucu Özellikleri;

- BT - 30-40-50
- HSK - 16-32-40-50-63-80-100



Mors Tutuculu Sehpa E-35.162



Mors Tutucu Özellikleri;

- BT - 30-40-50
- HSK - 16-32-40-50-63-80-100



Operatör Dolabı

0-85.102



Ürün Özellikleri;

- 1 Adet Dönerli, 1 Adet Dönerli Frenli ve 2 Adet Sabit Dolgu Teker

Çekmece Özellikleri;

- Çekmece Adet ve Yüksekliği: 1x100 mm
- 35 kg. Bir Çekmecenin Taşıma Kapasitesi
- %100 Açılımlı Metray Teleskopik Ray Sistemi
- Mandallı Güvenlik Sistemi

Dolap Özellikleri;

- Kilitlenebilir Kapak Sistemi
- 1 Adet Yükseklik Ayarlanabilir Raf
- 60 kg. Bir Rafın Taşıma Kapasitesi



Operatör Dolabı

0-85.104



Ürün Özellikleri;

- 1 Adet Dönerli, 1 Adet Dönerli Frenli ve 2 Adet Sabit Dolgu Teker

Çekmece Özellikleri;

- Çekmece Adet ve Yüksekliği: 1x100 mm
- 35 kg. Bir Çekmecenin Taşıma Kapasitesi
- %100 Açılımlı Metray Teleskopik Ray Sistemi
- Mandallı Güvenlik Sistemi

Dolap Özellikleri;

- Kilitlenebilir Kapak Sistemi
- 1 Adet Yükseklik Ayarlanabilir Raf
- 60 kg. Bir Rafın Taşıma Kapasitesi



Operatör Dolabı

0-85.164



Ürün Özellikleri;

- 10 mm Plywood Üst Tabla

Çekmece Özellikleri;

- Çekmece Adet ve Yüksekliği: 1x100 mm
- 35 kg. Bir Çekmecenin Taşıma Kapasitesi
- %100 Açılımlı Metray Teleskopik Ray Sistemi
- Mandallı Güvenlik Sistemi

Dolap Özellikleri;

- Kilitlenebilir Kapak Sistemi
- 1 Adet Yükseklik Ayarlanabilir Raf
- 60 kg. Bir Rafın Taşıma Kapasitesi



Operatör Dolabı 0-85.166



Ürün Özellikleri;

- 10 mm Plywood Üst Tabla

Çekmece Özellikleri;

- Çekmece Adet ve Yüksekliği: 1x100 mm
- 35 kg. Bir Çekmecenin Taşıma Kapasitesi
- %100 Açıklı Metray Teleskopik Ray Sistemi
- Mandallı Güvenlik Sistemi

Dolap Özellikleri;

- Kilitlenebilir Kapak Sistemi
- 1 Adet Yükseklik Ayarlanabilir Raf
- 60 kg. Bir Rafın Taşıma Kapasitesi



Operatör Dolabı 0-85.118



Ürün Özellikleri;

- 10 mm Plywood Üst Tabla
- Takım Asma Panosu
- Avadanlık Rafı

Çekmece Özellikleri;

- Çekmece Adet ve Yüksekliği: 1x100 mm
- 35 kg. Bir Çekmecenin Taşıma Kapasitesi
- %100 Açıklı Metray Teleskopik Ray Sistemi
- Mandallı Güvenlik Sistemi
- Kilitlenebilir Özellik
- İlk Çekmecelerde Metal Bölme Sistemi, Diğer Çekmecelerde Opsiyonel Bölme Seçeneği

Raf Özellikleri;

- 2 Adet Sabit Raf
- 60 kg. Bir Rafın Taşıma Kapasitesi



Operatör Dolabı 0-85.116



Ürün Özellikleri;

- 10 mm Plywood Üst Tabla
- Takım Asma Panosu
- Avadanlık Rafı

Çekmece Özellikleri;

- Çekmece Adet ve Yüksekliği: 1x100 mm
- 35 kg. Bir Çekmecenin Taşıma Kapasitesi
- %100 Açıklı Metray Teleskopik Ray Sistemi
- Mandallı Güvenlik Sistemi
- Kilitlenebilir Özellik
- İlk Çekmecelerde Metal Bölme Sistemi, Diğer Çekmecelerde Opsiyonel Bölme Seçeneği

Raf Özellikleri;

- 2 Adet Sabit Raf
- 60 kg. Bir Rafın Taşıma Kapasitesi



Bilgisayar Dolabı

0-85.130



Ürün Özellikleri;

- 18 mm Su Kontrası Üst Tabla
- 24" Monitör Kabini
- Takım Asma Panosu

Çekmece Özellikleri;

- Çekmece Adet ve Yüksekliği: 1x115 mm
- 35 kg. Bir Çekmecenin Taşıma Kapasitesi
- %100 Açılımlı Metray Teleskopik Ray Sistemi
- Mandallı Güvenlik Sistemi

Dolap Özellikleri;

- Kilitlenebilir Kapak Sistemi
- 1 Adet Sürgülü Raf
- 60 kg. Bir Rafın Taşıma Kapasitesi



Bilgisayar Dolabı

0-85.128



Ürün Özellikleri;

- 18 mm Su Kontrası Üst Tabla
- 24" Monitör Kabini
- Takım Asma Panosu
- 1 Adet Dönerli, 1 Adet Dönerli Frenli ve 2 Adet Sabit Dolgu Teker

Çekmece Özellikleri;

- Çekmece Adet ve Yüksekliği: 1x115 mm
- 35 kg. Bir Çekmecenin Taşıma Kapasitesi
- %100 Açılımlı Metray Teleskopik Ray Sistemi
- Mandallı Güvenlik Sistemi

Dolap Özellikleri;

- Kilitlenebilir Kapak Sistemi
- 1 Adet Sürgülü Raf
- 60 kg. Bir Rafın Taşıma Kapasitesi



Bilgisayar Dolabı

0-85.126



Ürün Özellikleri;

- 18 mm Su Kontrası Üst Tabla
- 24" Monitör Kabini

Çekmece Özellikleri;

- Çekmece Adet ve Yüksekliği: 1x115 mm
- 35 kg. Bir Çekmecenin Taşıma Kapasitesi
- %100 Açılımlı Metray Teleskopik Ray Sistemi
- Mandallı Güvenlik Sistemi

Dolap Özellikleri;

- Kilitlenebilir Kapak Sistemi
- 1 Adet Sürgülü Raf
- 60 kg. Bir Rafın Taşıma Kapasitesi



Bilgisayar Dolabı

0-85.124



Ürün Özellikleri;

- 18 mm Su Kontrastı Üst Tabla
- 24" Monitör Kabini
- 1 Adet Dönerli, 1 Adet Dönerli Frenli ve 2 Adet Sabit Dolgu Teker

Çekmece Özellikleri;

- Çekmece Adet ve Yüksekliği: 1x115 mm
- 35 kg. Bir Çekmecenin Taşıma Kapasitesi
- %100 Açılımlı Metray Teleskopik Ray Sistemi
- Mandallı Güvenlik Sistemi

Dolap Özellikleri;

- Kilitlenebilir Kapak Sistemi
- 1 Adet Sürgülü Raf
- 60 kg. Bir Rafın Taşıma Kapasitesi



Bilgisayar Dolabı

0-85.132



Ürün Özellikleri;

- Plexiglass Monitör Kabini
- Sürgülü Klavyelik
- 1 Adet Dönerli, 1 Adet Dönerli Frenli ve 2 Adet Sabit Dolgu Teker

Dolap Özellikleri;

- Dolap İçerisinde Bilgisayar Kasası Bölümü
- 1 Adet Yükseklik Ayarlanabilir Raf
- Kilitlenebilir Kapak Sistemi
- 60 kg. Bir Rafın Taşıma Kapasitesi



Bilgisayar Dolabı

0-85.120



Ürün Özellikleri;

- 18 mm Su Kontrastı Üst Tabla
- 24" Monitör Kabini
- 1 Adet Dönerli, 1 Adet Dönerli Frenli ve 2 Adet Sabit Dolgu Teker

Çekmece Özellikleri;

- Çekmece Adet ve Yüksekliği: 1x115 mm
- 35 kg. Bir Çekmecenin Taşıma Kapasitesi
- %100 Açılımlı Metray Teleskopik Ray Sistemi
- Mandallı Güvenlik Sistemi

Dolap Özellikleri;

- Kilitlenebilir Kapak Sistemi
- 1 Adet Sürgülü Raf
- 60 kg. Bir Rafın Taşıma Kapasitesi



Soyunma Dolabı

H-55.106



Ürün Özellikleri;

- 120° Açılabilir Kapak Sistemi
- Kilitlenebilir Özellik
- Havalandırma Delikleri
- İsimlik
- Elbise Asma Askısı



RAL 7035
RAL 9015

Soyunma Dolabı

H-55.104



Ürün Özellikleri;

- 120° Açılabilir Kapak Sistemi
- Kilitlenebilir Özellik
- Havalandırma Delikleri
- İsimlik
- Elbise Asma Askısı



RAL 7035
RAL 9015

Soyunma Dolabı

H-55.108



Ürün Özellikleri;

- 120° Açılabilir Kapak Sistemi
- Kilitlenebilir Özellik
- Havalandırma Delikleri
- İsimlik
- Elbise Asma Askısı



RAL 7035
RAL 9015

SOYUNMA DOLAPLARI

Soyunma Dolabı **H-55.110**



Ürün Özellikleri;

- 120° Açılabilir Kapak Sistemi
- Kilitlenebilen Özellik
- Havalandırma Delikleri
- İsimlik
- Elbise Asma Askısı



Soyunma Dolabı **H-55.112**



Ürün Özellikleri;

- 120° Açılabilir Kapak Sistemi
- Kilitlenebilen Özellik
- Havalandırma Delikleri
- İsimlik
- Elbise Asma Askısı



Soyunma Dolabı **H-55.114**



Ürün Özellikleri;

- 120° Açılabilir Kapak Sistemi
- Kilitlenebilen Özellik
- Havalandırma Delikleri
- İsimlik
- Elbise Asma Askısı



*Ürünler üzerindeki aksesuarlar fiyatlara dahil değildir.

Soyunma Dolabı

H-55.126



Ürün Özellikleri;

- 120° Açılabilir Kapak Sistemi
- Şifreli Kapı Kilidi
- Havalandırma Delikleri
- İsimlik
- Elbise Asma Askısı
- Şifreli Dolap İçi Bölme


Çekmece Özellikleri;

- Çekmece Adet ve Yüksekliği: 1x100 + 1x300 mm
- 35 kg. Bir Çekmecenin Taşıma Kapasitesi
- %100 Açılımlı Metray Teleskopik Ray Sistemi
- Mandallı Güvenlik Sistemi



Soyunma Dolabı

H-55.128



Ürün Özellikleri;

- 120° Açılabilir Kapak Sistemi
- Şifreli Kapı Kilidi
- Havalandırma Delikleri
- İsimlik
- Elbise Asma Askısı

Çekmece Özellikleri;

- Çekmece Adet ve Yüksekliği: 4x100 + 1x300 mm
- 35 kg. Bir Çekmecenin Taşıma Kapasitesi
- %100 Açılımlı Metray Teleskopik Ray Sistemi
- Mandallı Güvenlik Sistemi



Soyunma Dolabı

H-55.130



Ürün Özellikleri;

- 120° Açılabilir Kapak Sistemi
- Şifreli Kapı Kilidi
- Havalandırma Delikleri
- İsimlik
- Elbise Asma Askısı
- Şifreli Dolap İçi Bölme

Çekmece Özellikleri;

- Çekmece Adet ve Yüksekliği: 1x300 mm
- 35 kg. Bir Çekmecenin Taşıma Kapasitesi
- %100 Açılımlı Metray Teleskopik Ray Sistemi
- Mandallı Güvenlik Sistemi



SOYUNMA DOLAPLARI

Temizlik Dolabı **H-55.102**




Ürün Özellikleri;

- 120° Açılabilir Kapak Sistemi
- Kilitlenebilen Özellik
- Havalandırma Delikleri
- İsimlik
- Elbise Asma Askısı



Emanet Dolabı **H-55.116**




Ürün Özellikleri;

- 10 Gözlü
- 120° Açılabilir Kapak Sistemi
- Kilitlenebilen Özellik
- İsimlik



Avandanlık Dolabı **P-90.160**



Ürün Özellikleri;

- 180° Açılabilir Kapak Sistemi
- Kapaklarında Özel Aç-Kapa Sistemi
- Dolap İçi ve Kapaklar Perfore Pano
- İspanyolet Kilit Sistemi
- 12 Adet Askı Aparatı (030-031-032 aparatlardan 1'er adet, 051-052-053 kancalardan 3'er adet)

Avandanlık Özellikleri;

- 100'lük 30 Adet Avandanlık
- 150'lük 21 Adet Avandanlık
- 200'lük 21 Adet Avandanlık
- 300'lük 12 Adet Avandanlık

Çekmece Özellikleri;


- Çekmece Adet ve Yüksekliği: 3x100 mm
- %100 Açılımlı Metray Teleskopik Ray Sistemi
- 40 kg. Bir Çekmecenin Taşıma Kapasitesi
- Mandallı Güvenlik Sistemi
- İlk Çekmecelerde Metal Bölme Sistemi, Diğer Çekmecelerde Opsiyonel Bölme Seçeneği

Raf Özellikleri;

- 8 Adet Yükseklik Ayarlanabilir Raf
- 80 kg. Bir Rafın Taşıma Kapasitesi



Avandanlık Dolabı **P-90.158**



Ürün Özellikleri;

- 180° Açılabilir Kapak Sistemi
- Kapaklarında Özel Aç-Kapa Sistemi
- İspanyolet Kilit Sistemi

Avandanlık Özellikleri;

- 300'lük 40 Adet Avandanlık

Raf Özellikleri;

- 4 Adet Yükseklik Ayarlanabilir Raf
- 80 kg. Bir Rafın Taşıma Kapasitesi



Çift Taraflı Avandanlık Arabası **P-90.126**



Ürün Özellikleri;

- 1 Adet Dönertli, 1 Adet Dönertli Frenli ve 2 Adet Sabit Dolgu Teker

Avandanlık Özellikleri;

- 100'lük 48 Adet Avandanlık
- 150'lük 28 Adet Avandanlık
- 200'lük 24 Adet Avandanlık
- 250'lük 10 Adet Avandanlık
- 300'lük 8 Adet Avandanlık

Raf Özellikleri;


- 18 Adet Sabit Avandanlık Rafı
- 80 kg. Bir Rafın Taşıma Kapasitesi



AVANDANLIK-KUTU STAND ve DOLAPLARI

Çift Taraflı Avandanlık Arabası

P-90.122



Ürün Özellikleri;

- 1 Adet Dönerti, 1 Adet Dönertli Frenli ve 2 Adet Sabit Dolgu Teker

Avandanlık Özellikleri;

- 100'lük 80 Adet Avandanlık
- 150'lük 48 Adet Avandanlık
- 200'lük 24 Adet Avandanlık
- 250'lük 10 Adet Avandanlık

Raf Özellikleri;

- 22 Adet Yükseklik Ayarlanabilir Avandanlık Rafı
- 80 kg. Bir Rafın Taşıma Kapasitesi

RAL 1003

Çift Taraflı Avandanlık Arabası

P-90.124



Ürün Özellikleri;

- 1 Adet Dönerti, 1 Adet Dönertli Frenli ve 2 Adet Sabit Dolgu Teker

Avandanlık Özellikleri;

- 100'lük 36 Adet Avandanlık
- 150'lük 14 Adet Avandanlık
- 200'lük 12 Adet Avandanlık
- 250'lük 10 Adet Avandanlık

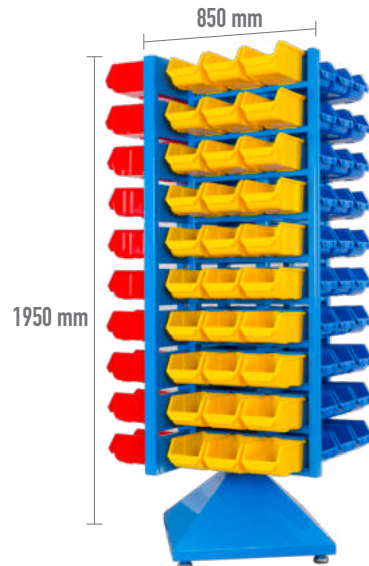
Raf Özellikleri;

- 10 Adet Sabit Avandanlık Rafı
- 80 kg. Bir Rafın Taşıma Kapasitesi

RAL 7001

Avandanlık Standı

P-90.130



Avandanlık Özellikleri;

- 200'lük 120 Adet Avandanlık

Raf Özellikleri;

- 40 Adet Sabit Avandanlık Rafı
- 80 kg. Bir Rafın Taşıma Kapasitesi

RAL 5015

Avandanlık Standı

P-90.128



Avandanlık Özellikleri;

- 100'lük 40 Adet Avandanlık
- 150'lük 16 Adet Avandanlık
- 200'lük 12 Adet Avandanlık
- 250'lük 5 Adet Avandanlık


Raf Özellikleri;

- 10 Adet Yükseklik Ayarlanabilir Avandanlık Rafı
- 80 kg. Bir Rafın Taşıma Kapasitesi

RAL 3000

Tek Yönlü Çekmeceli Kutu Standı

P-90.350



Set120 Kutu Özellikleri;

- 154 Adet
- Kutu Ölçüleri (En x Boy x Derinlik):123 x 200 x 80 mm

RAL 7001

Tek Yönlü Çekmeceli Kutu Standı

P-90.352



Set175 Kutu Özellikleri;


- 80 Adet
- Kutu Ölçüleri (En x Boy x Derinlik):173 x 230 x 110 mm

RAL 5015

AVANDANLIK-KUTU STAND ve DOLAPLARI

Çekmeceli Kutu Dolabı

P-90.162




Ürün Özellikleri;

- 180° Açılabilir Kapak Sistemi
- İspanyollet Kilit Sistemi
- SetMS-2 Kutu Özellikleri;**
 - 80 Adet
 - Kutu Ölçüleri (En x Boy x Derinlik):106 x 99 x 148 mm
- Set120-9 Kutu Özellikleri;**
 - 81 Adet
 - Kutu Ölçüleri (En x Boy x Derinlik):113 x 193 x 46 mm
- Set120-6 Kutu Özellikleri;**
 - 72 Adet
 - Kutu Ölçüleri (En x Boy x Derinlik):112 x 193 x 71 mm
- Set120-4 Kutu Özellikleri;**
 - 24 Adet
 - Kutu Ölçüleri (En x Boy x Derinlik):175 x 193 x 72 mm
- Set120-3 Kutu Özellikleri;**
 - 24 Adet
 - Kutu Ölçüleri (En x Boy x Derinlik):112 x 193 x 150 mm



Dönerli Dolap

P-90.120




Ürün Özellikleri;

- 1 Adet Dönerli, 1 Adet Dönerli Frenli ve 2 Adet Sabit Dolgu Teker
- Set120 Kutu Özellikleri;**
 - 80 Adet
 - Kutu Ölçüleri (En x Boy x Derinlik):123 x 200 x 80 mm



Dönerli Dolap

P-90.118



Ürün Özellikleri;

- 1 Adet Dönerli, 1 Adet Dönerli Frenli ve 2 Adet Sabit Dolgu Teker
- Set120 Kutu Özellikleri;**
 - 180 Adet
 - Kutu Ölçüleri (En x Boy x Derinlik):123 x 200 x 80 mm



*Ürünler üzerindeki aksesuarlar fiyatlara dahil değildir.

Paket Taşıma Arabası

K-60.102



Ürün Özellikleri;

- 18 mm Plywood Tabla
- Ø27'lik Borudan İmal
- 100 kg. Bir Katın Taşıma Kapasitesi
- 1 Adet Dönerli, 1 Adet Dönerli Frenli ve 2 Adet Sabit 100'lük Kauçuk Teker

RAL 5010

Paket Taşıma Arabası

K-60.104



Ürün Özellikleri;

- 18 mm Plywood Tabla
- Ø27'lik Borudan İmal
- 100 kg. Bir Katın Taşıma Kapasitesi
- 1 Adet Dönerli, 1 Adet Dönerli Frenli ve 2 Adet Sabit 100'lük Kauçuk Teker

RAL 3000

Paket Taşıma Arabası

K-60.106



Ürün Özellikleri;

- 18 mm Plywood Tabla
- Ø27'lik Borudan İmal
- 200 kg. Taşıma Kapasitesi
- 1 Adet Dönerli, 1 Adet Dönerli Frenli ve 2 Adet Sabit 100'lük Kauçuk Teker

RAL 3000

TAŞIMA EKİPMANLARI

Paket Taşıma Arabaları

Paket Taşıma Arabası **K-60.108**



Ürün Özellikleri;

- 18 mm Plywood Tabla
- Ø27'lik Borudan İmal
- 200 kg. Taşıma Kapasitesi
- 1 Adet Dönerli, 1 Adet Dönerli Frenli ve 2 Adet Sabit 100'lük Kauçuk Teker

RAL 5010

Paket Taşıma Arabası **K-60.110**



Ürün Özellikleri;

- 18 mm Plywood Tabla
- Ø27'lik Borudan İmal
- 200 kg. Taşıma Kapasitesi
- 1 Adet Dönerli, 1 Adet Dönerli Frenli ve 2 Adet Sabit 100'lük Kauçuk Teker

RAL 5010

Paket Taşıma Arabası **K-60.112**



Ürün Özellikleri;

- 18 mm Plywood Tabla
- Ø27'lik Borudan İmal
- 200 kg. Taşıma Kapasitesi
- 1 Adet Dönerli, 1 Adet Dönerli Frenli ve 2 Adet Sabit 100'lük Kauçuk Teker

RAL 5010

Paket Taşıma Arabası

K-60.114



Ürün Özellikleri;

- 18 mm Plywood Tabla
- Kattanabilir Özellik
- Gövde 0,8 mm Sacdan İmal
- Kapı 1 mm Sacdan İmal
- 250 kg. Taşıma Kapasitesi
- 1 Adet Dönerli, 1 Adet Dönerli Frenli ve 2 Adet Sabit 100'lük Kauçuk Teker

RAL 5015

Paket Taşıma Arabası

K-60.162



Ürün Özellikleri;

- PVC Tabla
- 3 Adet Tava Sistemi
- Tava Sacları 1 mm Sacdan İmal
- 100 kg. Bir Katın Taşıma Kapasitesi
- 1 Adet Dönerli, 1 Adet Dönerli Frenli ve 2 Adet Sabit 100'lük Kauçuk Teker

RAL 5015

Paket Taşıma Arabası

K-60.160



Ürün Özellikleri;

- PVC Tabla
- 2 Adet Tava Sistemi
- Tava Sacları 1 mm Sacdan İmal
- 150 kg. Bir Katın Taşıma Kapasitesi
- 1 Adet Dönerli, 1 Adet Dönerli Frenli ve 2 Adet Sabit 100'lük Kauçuk Teker

RAL 5015

TAŞIMA EKİPMANLARI

Paket Taşıma Arabaları

Paket Taşıma Arabası

K-60.116



RAL 5010

Paket Taşıma Arabası

K-60.117



Ürün Özellikleri;

- Ø27'lik Borudan İmal
- 150 kg. Taşıma Kapasitesi
- 2 Adet Sabit 200'lük Kauçuk Teker

RAL 5015

Paket Taşıma Arabası

K-60.118



Ürün Özellikleri;

- Ø27'lik Borudan İmal
- 100 kg. Taşıma Kapasitesi
- 2 Adet Sabit 200'lük Kauçuk Teker

RAL 7001

Tüp Taşıma Arabası

K-60.120



Ürün Özellikleri;

- 2 Adet Tüp Taşıma Kapasitesi
- Ø27'lik Borudan İmal
- 150 kg. Taşıma Kapasitesi
- 2 Adet Sabit 200'lük, 1 Adet Dönerli 100'lük Kauçuk Teker

RAL 5010

Tüp Taşıma Arabası

K-60.122



Ürün Özellikleri;

- 2 Adet Tüp Taşıma Kapasitesi
- Ø27'lik Borudan İmal
- 150 kg. Taşıma Kapasitesi
- 2 Adet Sabit 200'lük, 1 Adet Dönerli 100'lük Kauçuk Teker

RAL 5015

Tüp Taşıma Arabası

K-60.128



Ürün Özellikleri;

- 2 Adet Tüp Taşıma Kapasitesi
- Ø27'lik Borudan İmal
- 150 kg. Taşıma Kapasitesi
- 2 Adet Sabit 200'lük Kauçuk Teker

RAL 5010

TAŞIMA EKİPMANLARI

Tüp Taşıma Ekipmanları

Tüp Taşıma Arabası K-60.130



Ürün Özellikleri;

- 1 Adet Tüp Taşıma Kapasitesi
- Ø27'lik Borudan İmal
- 100 kg. Taşıma Kapasitesi
- 2 Adet Sabit 200'lük Kauçuk Tekir

RAL 5010

Tüp Bağlantısı K-60.134



Ürün Özellikleri;

- 2 Adet Tüp Kapasitesi

RAL 5010

Tüp Bağlantısı K-60.132



Ürün Özellikleri;

- 2 Adet Tüp Kapasitesi

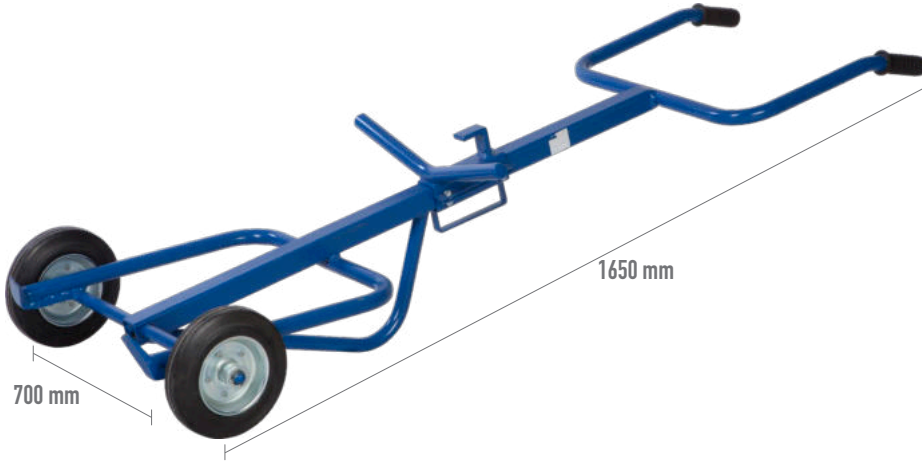
Ürün Özellikleri;

- 3 Adet Tüp Kapasitesi

RAL 5010

Varil Taşıma Arabası

K-60.144



Ürün Özellikleri;

- 1 Adet Varil Taşıma Kapasitesi
- 300 kg. Taşıma Kapasitesi
- 2 Adet Sabit 200'lük Kauçuk Teker

RAL 5010

Varil Taşıma Arabası

K-60.146




Ürün Özellikleri;

- 1 Adet Varil Taşıma Kapasitesi
- 300 kg. Taşıma Kapasitesi
- 2 Adet Sabit 200'lük Kauçuk Teker

RAL 5010

Varil Taşıma Arabası

K-60.140



Ürün Özellikleri;

- 1 Adet Varil Taşıma Kapasitesi
- Ø27'lik Borudan İmal
- 300 kg. Taşıma Kapasitesi
- 4 Adet Polyamid Teker
- 1 Adet Dönerli, 1 Adet Dönerli Frenli ve 2 Adet Sabit Polyamid Teker

RAL 5010

TAŞIMA EKİPMANLARI

Motor Taşıma Arabası **K-60.152**



Ürün Özellikleri;

- 4mm 430k Paslanmaz Üst Tabla
- 40x40x1,5 mm Gövde
- Ø27 Çelik Kulp
- Alt Raf 2,5 mm Sac
- 400 kg. Taşıma Kapasitesi
- 1 Adet Dönerli, 1 Adet Dönerli Frenli ve 2 Adet Sabit 100'lük Poliüretan Kaplı Polyamid Rutamlı Teker

RAL 3000

Motor Toplama Sehpası **K-60.150**



Ürün Özellikleri;

- Şanzıman ve Diferansiyel Toplama Özellikli
- 360° Dönebilen Ayak Pedallı Sistem
- 350 kg. Taşıma Kapasitesi
- 1 Adet Dönerli, 1 Adet Dönerli Frenli ve 2 Adet Sabit 100'lük Poliüretan Kaplı Polyamid Rutamlı Teker

RAL 5015

Damacana Taşıma Arabası **K-60.180**




Ürün Özellikleri;

- 4 Adet Damacana Kapasiteli
- 100 kg. Taşıma Kapasitesi
- 2 Adet Sabit 200'lük Kauçuk Teker

RAL 5010

Ağır Raf Ünitesi

L-65.102



Ürün Özellikleri;

- 50x50x2 mm Profil Ayak
- 60x40x2 mm Profil Travers
- 1 mm Galvaniz Tabla
- 500 kg. Bir Rafin Taşıma Kapasitesi



Hafif Raf Ünitesi

L-65.104



Ürün Özellikleri;

- 30x40x1,5 mm Profil Ayak
- 30x50x1,5 mm Profil Travers
- 1 mm Galvaniz Tabla
- 250 kg. Bir Rafin Taşıma Kapasitesi



Hafif Raf Ünitesi

L-65.106



Ürün Özellikleri;

- 30x40 mm Profil Ayak
- 30x50 mm Profil Travers
- 1 mm Galvaniz Tabla
- 250 kg. Bir Rafin Taşıma Kapasitesi



RAF SİSTEMLERİ

Hafif Raf Ünitesi **L-65.108**



Ürün Özellikleri;

- 40x40x2,5 mm Bükümlü Köşebent Ayak
- 395x995x40-1mm DKP Boyalı Raf
- Yükseklik Ayarlanabilir Raf
- 80 kg. Bir Rafın Taşıma Kapasitesi



Çekmeceli Raf **L-65.110**



Ürün Özellikleri;

- 50x50 mm Profil Ayak
- 60x40 mm Travers
- 1 mm Galvaniz Raf
- 500 kg. Bir Rafın Taşıma Kapasitesi

Çekmece Özellikleri;

- Çekmece Adet ve Yüksekliği: 3x100 + 1x135 + 1x205 mm
- %100 Açılımlı Metray Teleskopik Ray Sistemi
- 95 kg. Bir Çekmecenin Taşıma Kapasitesi
- Mandallı Güvenlik Sistemi
- Kilitlenebilir Özellik
- İlk Çekmecelerde Metal Bölme Sistemi, Diğer Çekmecelerde Opsiyonel Bölme Seçeneği



Modüler Çekmeceli Raf **L-65.124**



Ürün Özellikleri;

- 50x50 mm Profil Ayak
- 60x40 mm Travers
- 1 mm Galvaniz Raf
- 150 kg. Bir Rafın Taşıma Kapasitesi

Çekmece Özellikleri;

- Çekmece Modülü: 732x700x750 mm
- Çekmece Adet ve Yüksekliği: 4x100 + 1x205 mm
- %100 Açılımlı Metray Teleskopik Ray Sistemi
- 95 kg. Bir Çekmecenin Taşıma Kapasitesi
- Mandallı Güvenlik Sistemi
- Kilitlenebilir Özellik
- İlk Çekmecelerde Metal Bölme Sistemi, Diğer Çekmecelerde Opsiyonel Bölme Seçeneği



Kalıp Rafı L-65.126



Ürün Özellikleri;

- Raf İç Ölçüsü: 1130x700 mm
- Sürgülü Rafı
- 500 kg. Bir Rafın Taşıma Kapasitesi



Konsol Kollu Stok Rafı L-65.118



Ürün Özellikleri;

- Şase 100'lük NPI Profil
- Raf Aralıkları Sabit
- 2000 kg. Toplam Taşıma Kapasitesi



Konsol Kollu Stok Rafı L-65.120



Ürün Özellikleri;


- Şase 100'lük NPI Profil
- Raf Aralıkları Sabit
- 2000 kg. Toplam Taşıma Kapasitesi



RAF SİSTEMLERİ

Fittings Malzeme Stok Rafı

L-65.144



Ürün Özellikleri;


- 1. Raf 8 Göz / RAL 6018
- 2. Raf 8 Göz / RAL 5015
- 3. Raf 4 Göz / RAL 7001
- 4. Raf 4 Göz / RAL 1003
- 5. Raf 4 Göz / RAL 3000
- Toplam 28 Göz



RAL 7035

Fittings Malzeme Stok Rafı

L-65.146



Ürün Özellikleri;


- 1. Raf 8 Göz / RAL 7001
- 2. Raf 8 Göz / RAL 1003
- 3. Raf 4 Göz / RAL 6018
- 4. Raf 4 Göz / RAL 5015
- 5. Raf 4 Göz / RAL 3000
- Toplam 28 Göz



RAL 7035

Fittings Malzeme Stok Rafı

L-65.148



Ürün Özellikleri;

- 1. Raf 7 Göz / RAL 5015
- 2. Raf 7 Göz / RAL 7001
- 3. Raf 7 Göz / RAL 3000
- 4. Raf 4 Göz / RAL 1003
- 5. Raf 4 Göz / RAL 6018
- 6. Raf 4 Göz / RAL 5010
- Toplam 33 Göz



RAL 7035

Varil Sehpa **L-65.114**



Ürün Özellikleri;

- 4 Adet 180'lik Varil Kapasitesi
- 50x50x2 mm Profil Ayak
- 40x80x2 mm Profil Travers
- Sabit Ayak



Varil Sehpa **L-65.115**



Ürün Özellikleri;

- 2 Adet 180'lik Varil Kapasitesi
- 50x50x2 mm Profil Ayak
- 40x80x2 mm Profil Travers
- Sabit Ayak



Varil Sehpa **L-65.112**



Ürün Özellikleri;

- 2 Adet 180'lik Varil Kapasitesi
- 110 L. Toplama Havuzu
- Havuz Boşaltma Vanası
- Galvaniz Izgara



RAF SİSTEMLERİ

Lastik İstifleme Rafı **L-65.116**



Ürün Özellikleri;

- 50x50x1,5 mm Profil Ayak
- 40x60x1,5 mm Profil Travers
- Sabit Ayak



Teşhir Standı **L-65.214**



Ürün Özellikleri;

- 26 Adet Göz
- 1 Adet Dönerli, 1 Adet Dönerli Frenli ve 2 Adet Sabit 100'lük Kauçuk Teker



Malzeme Sepeti **L-65.210**



Ürün Özellikleri;

- Düşmeli Kapak
- Ø27'lik Borudan İmal
- 50x50x3 mm Hasır Tel
- 200 kg. Bir Rafın Taşıma Kapasitesi
- 1 Adet Dönerli, 1 Adet Dönerli Frenli ve 2 Adet Sabit 125'lik Kauçuk Teker



Malzeme Rafı L-65.204



Ürün Özellikleri;

- Raf Tablası 18 mm MDF
- 3 Adet Yükseklik Ayartanabilir Raf
- 1 Adet Sabit Raf
- Yan ve Arka Teller 50x50x3 mm'den İmal
- 1 Adet Dönerli, 1 Adet Dönerli Frenli ve 2 Adet Sabit 100'lük Kauçuk Teker



Malzeme Rafı L-65.202

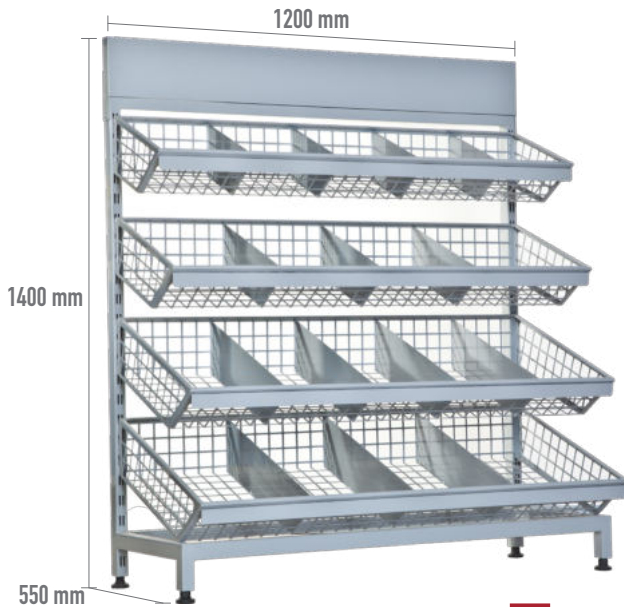


Ürün Özellikleri;

- Raf Tablası 18 mm MDF
- 4 Adet Sabit Raf
- 1 Adet Dönerli, 1 Adet Dönerli Frenli ve 2 Adet Sabit 100'lük Kauçuk Teker



Teşhir Standı L-65.208



Ürün Özellikleri;

- 18 Gözlü
- 4 Adet Yükseklik Ayartanabilir Raf
- Raflar Demonte Gövde Tek Parçadan Oluşur



RAF SİSTEMLERİ

Teşhir Standı **L-65.256**




Ürün Özellikleri;

- 4 Adet Sabit Raf



Teşhir Standı **L-65.252**



Ürün Özellikleri;

- 5 Adet Sabit Raf



Teşhir Standı **L-65.254**



Ürün Özellikleri;

- 5 Adet Sabit Raf



Çalışma Masası **M-75.302**



Çalışma Masası **M-75.304**



Talaş Konteyniri **M-75.160**



Talaş Konteyniri **M-75.162**



5 Basamaklı Merdiven **M-75.134**



Takım Asma Panosu **M-75.178**



ÖZEL EKİPMANLAR

Koruma Kabini **M-75.216**



Koruma Kabini **M-75.218**



Koruma Kabini **M-75.214**



Koruma Kabini **M-75.204**




Koruma Kabini **M-75.206**




Koruma Kabini **M-75.208**




Ekipman Dolabı N-80.102




Ekipman Dolabı N-80.104




Ekipman Dolabı N-80.118



Ekipman Dolabı N-80.120



Ekipman Raf N-80.112



Ekipman Raf N-80.132



Soyunma Dolabı **N-80.126**



Soyunma Dolabı **N-80.128**




Soyunma Dolabı **N-80.130**



Ekipman Dolabı **N-80.124**



Ekipman Dolabı **N-80.122**



Ekipman Dolabı **N-80.106**



Bakım Onarım Aracı

VC-61550



Bakım Onarım Aracı

VC-61542



ARAÇ İÇİ DONANIMLARI

Bakım Onarım Aracı **FrT-61552**



Bakım Onarım Aracı **FiD-61544**



Bakım Onarım Aracı

FrT-61532



Bakım Onarım Aracı

FrT-61538



ARAÇ İÇİ DONANIMLARI

Bakım Onarım Aracı **FrT-61402**



Bakım Onarım Aracı **FiD-61516**



Bakım Onarım Aracı **RM-61534**



Bakım Onarım Aracı **MrS-61530**



ARAÇ İÇİ DONANIMLARI

Bakım Onarım Aracı **FrT-61408**



Bakım Onarım Aracı **RM-61406**



Bakım Onarım Aracı

MA-61410



Bakım Onarım Aracı

VT-61536



ARAÇ İÇİ DONANIMLARI

Bakım Onarım Aracı **ID-61400**



Bakım Onarım Aracı **FiD-61546**



Bakım Onarım Aracı

FrC-71132



Bakım Onarım Aracı

FrC-71128



ARAÇ İÇİ DONANIMLARI

Bakım Onarım Aracı **MrS-61308**



Bakım Onarım Aracı **FrC-71130**



Bakım Onarım Aracı **RT-71132**



Bakım Onarım Aracı **RT-71126**



ARAÇ İÇİ DONANIMLARI

Bakım Onarım Aracı **FrC-71096**



Bakım Onarım Aracı **FrC-71136**



Bakım Onarım Aracı

PR-81124



Bakım Onarım Aracı

FD-81154



ARAÇ İÇİ DONANIMLARI

Bakım Onarım Aracı **FD-81122**



Bakım Onarım Aracı **NS-81120**




Tornavida Asma Aparatı - 030




Düz Anahtar Asma Aparatı - 031




Düz-Yıldız Anahtar Asma Aparatı - 032




Allen Asma Aparatı - 034



2'li Avadanlık - 036



Klipsli Kanca - 037



Kablo Sarma Aparatı - 038



Broşürlük - 039



3'lü Spreylik - 040



1'li Spreylik - 041



Çiftli Uzun Dar Kanca - 042



Çiftli Kısa Geniş Kanca - 043




Çiftli Uzun Geniş Kanca - 044



Kare Uzun Kanca - 045



Kare Kısa Kanca - 046



Çap 70 mm Kanca - 047



Çap 50 mm Kanca - 048




Çap 35 mm Kanca - 049



Tekli 150 mm Kanca - 050



Tekli 85 mm Kanca - 051



Tekli 55 mm Kanca - 052




Tekli 35 mm Kanca - 053





www.metray.com

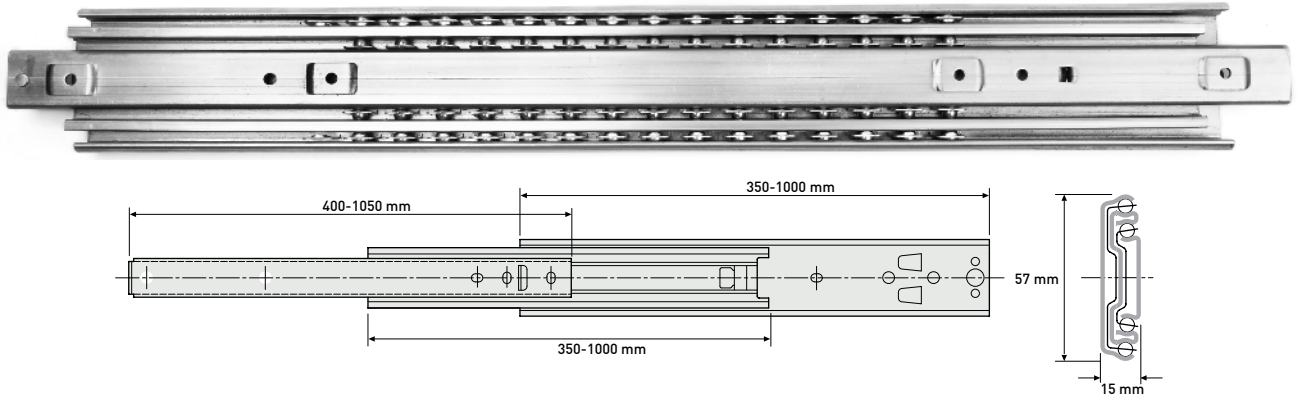




ENDÜSTRİYEL TİP TELESKOPIK RAY

Metray teleskopik rayları; 27 mm, 35 mm, 45 mm, 60 mm ve 75 mm genişliklere sahip ürün grupların da 250 mm'den 1000 mm'e kadar farklı uzunluklara sahip standart ölçüler de modeller mevcuttur. Çeşitli test aşamalarından geçen raylarımız tüm testlerden dağılmadan başarı ile çıkmıştır. Metray teleskopik rayları modellere göre 35 kg'dan 160 kg'a kadar ağır yük taşıma kapasitesine sahiptir. Çekmece ve platformlar da kullanım kolaylığı sağlayan %100 açılım sistemi bulunmaktadır. Ürünler de nikelaj kaplamadır. Ürünlerimizin imalatı ve montajının tamamı kendi bünyemizde yapılmaktadır. Ar-Ge faaliyetlerine önem gösteren METRAY daima en iyisine ulaşmayı hedeflemektedir.

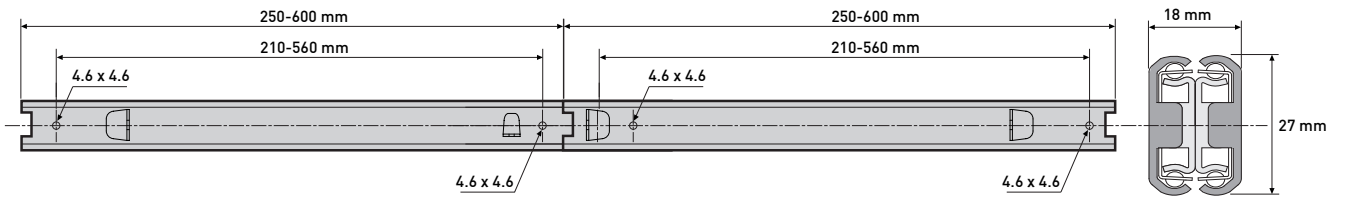
KOMPAKT TİP ENDÜSTRİYEL TELESKOPIK RAY SERİSİ



| Ürün Kodu | K-57.350 | K-57.400 | K-57.450 | K-57.500 | K-57.550 | K-57.600 | K-57.650 | K-57.700 | K-57.750 |
|-------------|----------|----------|----------|----------|----------|----------|----------|----------|----------|
| Dış Gövde | 2 mm | 2 mm | 2 mm | 2 mm | 2 mm | 2 mm | 2 mm | 2 mm | 2 mm |
| İç Gövde | 1.5 mm | 1.5 mm | 1.5 mm | 1.5 mm | 1.5 mm | 1.5 mm | 1.5 mm | 1.5 mm | 1.5 mm |
| Kaplama | Eloksal | Eloksal | Eloksal | Eloksal | Eloksal | Eloksal | Eloksal | Eloksal | Eloksal |
| Uzunluk | 350 mm | 400 mm | 450 mm | 500 mm | 550 mm | 600 mm | 650 mm | 700 mm | 750 mm |
| Taşıma Kap. | 125 kg. | 120 kg. | 115 kg. | 110 kg. | 105 kg. | 100 kg. | 95 kg. | 90 kg. | 85 kg. |

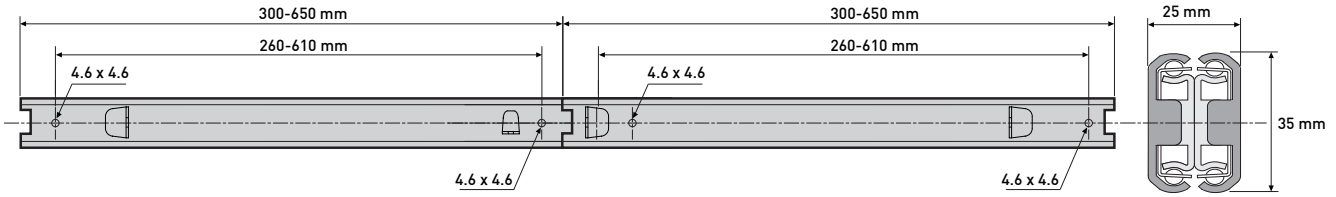
| Ürün Kodu | K-57.800 | K-57.850 | K-57.900 | K-57.950 | K-57.1000 |
|-------------|----------|----------|----------|----------|-----------|
| Dış Gövde | 2 mm | 2 mm | 2 mm | 2 mm | 2 mm |
| İç Gövde | 1.5 mm | 1.5 mm | 1.5 mm | 1.5 mm | 1.5 mm |
| Kaplama | Eloksal | Eloksal | Eloksal | Eloksal | Eloksal |
| Uzunluk | 800 mm | 850 mm | 900 mm | 950 mm | 1000 mm |
| Taşıma Kap. | 80 kg. | 75 kg. | 70 kg. | 65 kg. | 60 kg. |

HAFIF TİP ENDÜSTRİYEL TELESKOPIK RAY SERİSİ

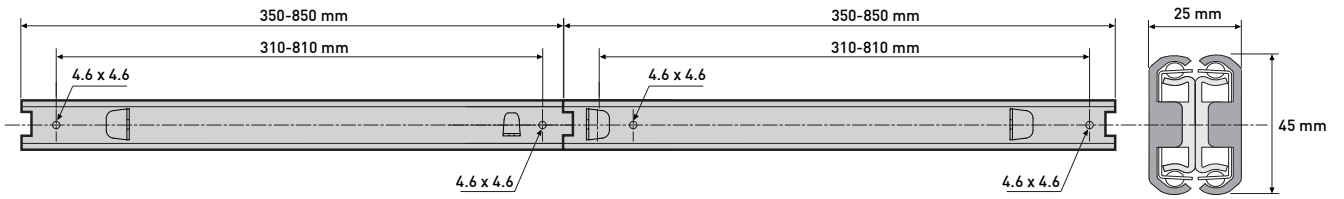


| Ürün Kodu | A-27.250 | A-27.300 | A-27.350 | A-27.400 | A-27.450 | A-27.500 | A-27.550 | A-27.600 |
|-------------|----------|----------|----------|----------|----------|----------|----------|----------|
| Dış Gövde | 1.5 mm | 1.5 mm | 1.5 mm | 1.5 mm | 1.5 mm | 1.5 mm | 1.5 mm | 1.5 mm |
| İç Gövde | 1.5 mm | 1.5 mm | 1.5 mm | 1.5 mm | 1.5 mm | 1.5 mm | 1.5 mm | 1.5 mm |
| Kaplama | Nikel | Nikel | Nikel | Nikel | Nikel | Nikel | Nikel | Nikel |
| Uzunluk | 250 mm | 300 mm | 350 mm | 400 mm | 450 mm | 500 mm | 550 mm | 600 mm |
| Taşıma Kap. | 70 kg. | 65 kg. | 60 kg. | 55 kg. | 50 kg. | 45 kg. | 40 kg. | 35 kg. |

ORTA TİP ENDÜSTRİYEL TELESKOPIK RAY SERİSİ



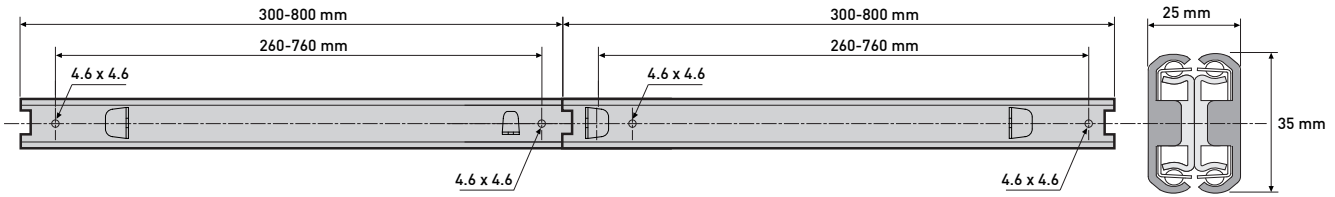

| Ürün Kodu | B-35.300 | B-35.350 | B-35.400 | B-35.450 | B-35.500 | B-35.550 | B-35.600 | B-35.650 |
|-------------|----------|----------|----------|----------|----------|----------|----------|----------|
| Dış Gövde | 2 mm | 2 mm | 2 mm | 2 mm | 2 mm | 2 mm | 2 mm | 2 mm |
| İç Gövde | 2 mm | 2 mm | 2 mm | 2 mm | 2 mm | 2 mm | 2 mm | 2 mm |
| Kaplama | Nikel | Nikel | Nikel | Nikel | Nikel | Nikel | Nikel | Nikel |
| Uzunluk | 300 mm | 350 mm | 400 mm | 450 mm | 500 mm | 550 mm | 600 mm | 650 mm |
| Taşıma Kap. | 105 kg. | 100 kg. | 95 kg. | 90 kg. | 85 kg. | 80 kg. | 75 kg. | 70 kg. |



| Ürün Kodu | B-45.300 | B-45.350 | B-45.400 | B-45.450 | B-45.500 | B-45.550 | B-45.600 | B-45.650 | B-45.700 |
|-------------|----------|----------|----------|----------|----------|----------|----------|----------|----------|
| Dış Gövde | 2 mm | 2 mm | 2 mm | 2 mm | 2 mm | 2 mm | 2 mm | 2 mm | 2 mm |
| İç Gövde | 2 mm | 2 mm | 2 mm | 2 mm | 2 mm | 2 mm | 2 mm | 2 mm | 2 mm |
| Kaplama | Nikel | Nikel | Nikel | Nikel | Nikel | Nikel | Nikel | Nikel | Nikel |
| Uzunluk | 300 mm | 350 mm | 400 mm | 450 mm | 500 mm | 550 mm | 600 mm | 650 mm | 700 mm |
| Taşıma Kap. | 135 kg. | 130 kg. | 125 kg. | 120 kg. | 115 kg. | 110 kg. | 105 kg. | 100 kg. | 95 kg. |

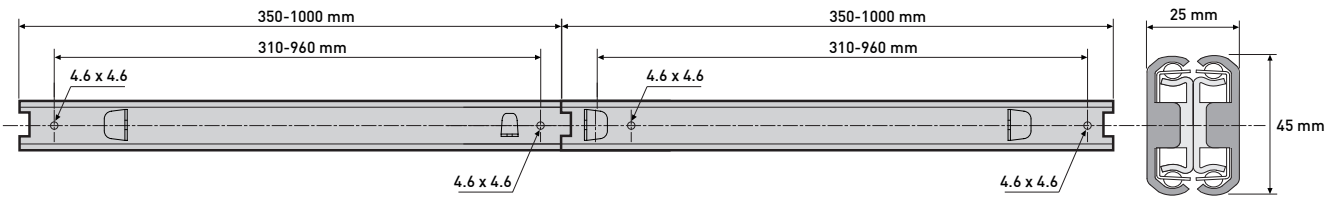
| Ürün Kodu | B-45.750 | B-45.800 | B-45.850 |
|-------------|----------|----------|----------|
| Dış Gövde | 2 mm | 2 mm | 2 mm |
| İç Gövde | 2 mm | 2 mm | 2 mm |
| Kaplama | Nikel | Nikel | Nikel |
| Uzunluk | 300 mm | 350 mm | 400 mm |
| Taşıma Kap. | 90 kg. | 85 kg. | 80 kg. |

AĞIR TIP ENDÜSTRİYEL TELESKOPIK RAY SERİSİ



| Ürün Kodu | C-35.300 | C-35.350 | C-35.400 | C-35.450 | C-35.500 | C-35.550 | C-35.600 | C-35.650 | C-35.700 |
|-------------|----------|----------|----------|----------|----------|----------|----------|----------|----------|
| Dış Gövde | 2.5 mm | 2.5 mm | 2.5 mm | 2.5 mm | 2.5 mm | 2.5 mm | 2.5 mm | 2.5 mm | 2.5 mm |
| İç Gövde | 2 mm | 2 mm | 2 mm | 2 mm | 2 mm | 2 mm | 2 mm | 2 mm | 2 mm |
| Kaplama | Nikel | Nikel | Nikel | Nikel | Nikel | Nikel | Nikel | Nikel | Nikel |
| Uzunluk | 300 mm | 350 mm | 400 mm | 450 mm | 500 mm | 550 mm | 600 mm | 650 mm | 700 mm |
| Taşıma Kap. | 130 kg. | 125 kg. | 120 kg. | 115 kg. | 110 kg. | 105 kg. | 100 kg. | 95 kg. | 90 kg. |

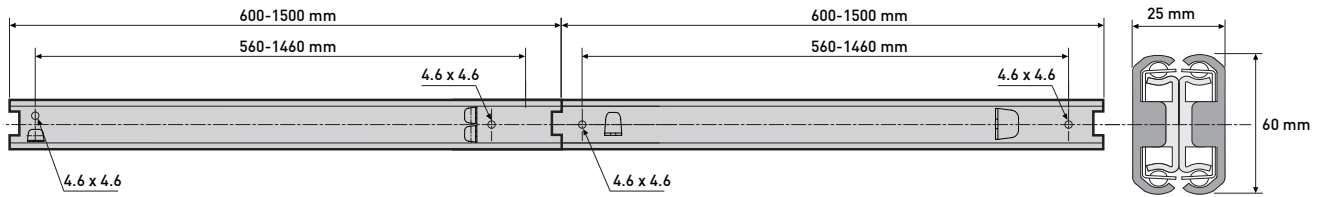
| Ürün Kodu | C-35.750 | C-35.800 |
|-------------|----------|----------|
| Dış Gövde | 2.5 mm | 2.5 mm |
| İç Gövde | 2 mm | 2 mm |
| Kaplama | Nikel | Nikel |
| Uzunluk | 300 mm | 350 mm |
| Taşıma Kap. | 85 kg. | 80 kg. |



| Ürün Kodu | C-45.350 | C-45.400 | C-45.450 | C-45.500 | C-45.550 | C-45.600 | C-45.650 | C-45.700 | C-45.750 |
|-------------|----------|----------|----------|----------|----------|----------|----------|----------|----------|
| Dış Gövde | 2.5 mm | 2.5 mm | 2.5 mm | 2.5 mm | 2.5 mm | 2.5 mm | 2.5 mm | 2.5 mm | 2.5 mm |
| İç Gövde | 2 mm | 2 mm | 2 mm | 2 mm | 2 mm | 2 mm | 2 mm | 2 mm | 2 mm |
| Kaplama | Nikel | Nikel | Nikel | Nikel | Nikel | Nikel | Nikel | Nikel | Nikel |
| Uzunluk | 300 mm | 350 mm | 400 mm | 450 mm | 500 mm | 550 mm | 600 mm | 650 mm | 700 mm |
| Taşıma Kap. | 160 kg. | 155 kg. | 150 kg. | 145 kg. | 140 kg. | 135 kg. | 130 kg. | 125 kg. | 120 kg. |

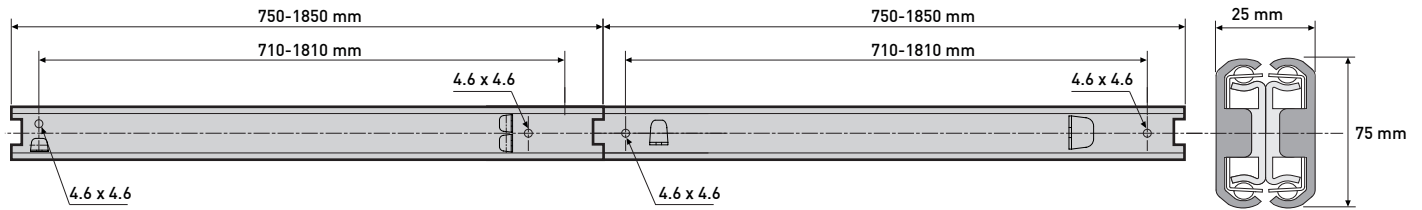
| Ürün Kodu | C-45.800 | C-45.850 | C-45.900 | C-45.950 | C-45.1000 |
|-------------|----------|----------|----------|----------|-----------|
| Dış Gövde | 2.5 mm | 2.5 mm | 2.5 mm | 2.5 mm | 2.5 mm |
| İç Gövde | 2 mm | 2 mm | 2 mm | 2 mm | 2 mm |
| Kaplama | Nikel | Nikel | Nikel | Nikel | Nikel |
| Uzunluk | 300 mm | 350 mm | 400 mm | 400 mm | 400 mm |
| Taşıma Kap. | 115 kg. | 105 kg. | 95 kg. | 85 kg. | 75 kg. |

AĞIR TIP ENDÜSTRİYEL TELESKOPIK RAY SERİSİ



| Ürün Kodu | C-60.600 | C-60.700 | C-60.800 | C-60.900 | C-60.1000 | C-60.1100 | C-60.1200 | C-60.1300 | C-60.1400 |
|-------------|----------|----------|----------|----------|-----------|-----------|-----------|-----------|-----------|
| Dış Gövde | 2.5 mm | 2.5 mm | 2.5 mm | 2.5 mm | 2.5 mm | 2.5 mm | 2.5 mm | 2.5 mm | 2.5 mm |
| İç Gövde | 2.5 mm | 2.5 mm | 2.5 mm | 2.5 mm | 2.5 mm | 2.5 mm | 2.5 mm | 2.5 mm | 2.5 mm |
| Kaplama | Nikel | Nikel | Nikel | Nikel | Nikel | Nikel | Nikel | Nikel | Nikel |
| Uzunluk | 600 mm | 700 mm | 800 mm | 900 mm | 1000 mm | 1100 mm | 1200 mm | 1300 mm | 1400 mm |
| Taşıma Kap. | 180 kg. | 170 kg. | 160 kg. | 150 kg. | 140 kg. | 130 kg. | 120 kg. | 110 kg. | 100 kg. |

| Ürün Kodu | C-45.1500 |
|-------------|-----------|
| Dış Gövde | 2.5 mm |
| İç Gövde | 2.5 mm |
| Kaplama | Nikel |
| Uzunluk | 1500 mm |
| Taşıma Kap. | 90 kg. |




| Ürün Kodu | C-75.750 | C-75.850 | C-75.950 | C-75.1050 | C-75.1150 | C-75.1250 | C-75.1350 | C-75.1450 | C-75.1550 |
|-------------|----------|----------|----------|-----------|-----------|-----------|-----------|-----------|-----------|
| Dış Gövde | 2.5 mm | 2.5 mm | 2.5 mm | 2.5 mm | 2.5 mm | 2.5 mm | 2.5 mm | 2.5 mm | 2.5 mm |
| İç Gövde | 2.5 mm | 2.5 mm | 2.5 mm | 2.5 mm | 2.5 mm | 2.5 mm | 2.5 mm | 2.5 mm | 2.5 mm |
| Kaplama | Nikel | Nikel | Nikel | Nikel | Nikel | Nikel | Nikel | Nikel | Nikel |
| Uzunluk | 750 mm | 850 mm | 950 mm | 1050 mm | 1150 mm | 1250 mm | 1350 mm | 1450 mm | 1550 mm |
| Taşıma Kap. | 220 kg. | 210 kg. | 200 kg. | 190 kg. | 180 kg. | 170 kg. | 160 kg. | 150 kg. | 140 kg. |

| Ürün Kodu | C-75.1650 | C-75.1750 | C-75.1850 |
|-------------|-----------|-----------|-----------|
| Dış Gövde | 2.5 mm | 2.5 mm | 2.5 mm |
| İç Gövde | 2.5 mm | 2.5 mm | 2.5 mm |
| Kaplama | Nikel | Nikel | Nikel |
| Uzunluk | 1650 mm | 1750 mm | 1850 mm |
| Taşıma Kap. | 130 kg. | 120 kg. | 110 kg. |

TEKSTİL SEKTÖRÜ





DENİZCİLİK SEKTÖRÜ





SANAYİ SEKTÖRÜ





BAKIM ONARIM ATÖLYELERİ






OTOMOTİV SEKTÖRÜ



TOPLU TAŞIMA BAKIM GARAJLARI



ENERJİ SEKTÖRÜ



KİMYA SEKTÖRÜ




EĞİTİM SEKTÖRÜ



GIDA SEKTÖRÜ



LABORATUVARLAR







Metin
Akın[®]
Metal

İstanbul Fabrika | Endüstriyel Ekipmanlar

Adres : Merve Mah. Necip Fazıl Cad. No:2
Sancaktepe / İSTANBUL

Telefon : 444 25 46

Telefon : +90 216 311 50 88

Fax : +90 216 561 20 33

E-mail : info@akinmetal.com



İstanbul Fabrika | Araç İçi Donanım Sistemleri

Adres : Osmangazi Mah. Koruluk Sok. No:30
Sancaktepe / İSTANBUL

Telefon : +90 216 484 11 58

E-mail : info@akinmetal.com



Ankara Mağaza

Adres : Ostim OSB Mahallesi Alınteri Bulvarı No:170
Ostim / Yeni Mahalle / ANKARA

Telefon : +90 312 318 02 00

E-mail : ankaramagaza@akinmetal.com



www.metinakinmetal.com.tr